

TẬP ĐOÀN BƯU CHÍNH VIỄN THÔNG VIỆT NAM
Công ty Cổ phần Dịch vụ Kỹ thuật Viễn thông



BÁO CÁO TÀI CHÍNH TỔNG HỢP
QUÝ I NĂM 2021

CÔNG TY CỔ PHẦN DỊCH VỤ KỸ THUẬT VIỄN THÔNG (TST)
The Telecommunication Technical Service JSC.

HÀ NỘI, NĂM 2021

TẬP ĐOÀN BƯU CHÍNH VIỄN THÔNG VIỆT NAM
Công ty Cổ phần Dịch vụ Kỹ thuật Viễn thông



BÁO CÁO TÀI CHÍNH TỔNG HỢP
QUÝ I NĂM 2021

CÔNG TY CỔ PHẦN DỊCH VỤ KỸ THUẬT VIỄN THÔNG (TST)
The Telecommunication Technical Service JSC.

HÀ NỘI, NĂM 2021

TẬP ĐOÀN
 BƯU CHÍNH VIỄN THÔNG VIỆT NAM
CÔNG TY CỔ PHẦN
DỊCH VỤ KỸ THUẬT VIỄN THÔNG

CỘNG HÒA XÃ HỘI CHỦ NGHĨA VIỆT NAM
Độc lập - Tự do - Hạnh phúc

Số: 469/TST-KTTKTC

Hà nội, ngày 20 tháng 04 năm 2021.

V/v: Công bố thông tin về BCTC tổng hợp
 Quý I năm 2021.

Kính gửi: Ủy ban chứng khoán Nhà Nước
Sở giao dịch Chứng khoán Hà Nội

1. Tên Công ty: **CÔNG TY CỔ PHẦN DỊCH VỤ KỸ THUẬT VIỄN THÔNG**
 2. Mã chứng khoán: **TST**
 3. Địa chỉ trụ sở chính: Số 4A, 4B, 4C Phố Vương Thừa Vũ, Phường Khương Trung, Quận Thanh Xuân, Hà Nội.
 4. Điện thoại: 0243 7366 984 Fax: 0243 568 2240
 5. Người thực hiện công bố thông tin:
 - + Người đại diện theo pháp luật: Phan Sỹ Kiên
 - + Người được uỷ quyền công bố thông tin: Trần Thị Thanh Bình
 6. Nội dung của thông tin công bố:
 - 6.1 Báo cáo tài chính tổng hợp Quý I năm 2021 của Công ty cổ phần dịch vụ kỹ thuật viễn thông được lập ngày 20/04/2021 bao gồm: BCĐKT, BCKQKD, BCLCTT, TMBCTC.
 - 6.2 Nội dung giải trình (chênh lệch 10% LNST so với cùng kỳ năm ngoái).
 7. Địa chỉ Website đăng tải toàn bộ báo cáo tài chính: www.tst.com.vn
- Chúng tôi xin cam kết các thông tin công bố trên đây là đúng sự thật và hoàn toàn chịu trách nhiệm trước pháp luật về nội dung thông tin công bố. *hl*

NGƯỜI ĐẠI DIỆN THEO PHÁP LUẬT.

Nơi nhận:

- Như trên;
- Lưu VT, KTTKTC.



TỔNG GIÁM ĐỐC

Phan Sỹ Kiên

TẬP ĐOÀN
BƯU CHÍNH VIỄN THÔNG VIỆT NAM
CÔNG TY CỔ PHẦN
DỊCH VỤ KỸ THUẬT VIỄN THÔNG
-TST-
-----000-----

CỘNG HÒA XÃ HỘI CHỦ NGHĨA VIỆT NAM
Độc lập – Tự do – Hạnh phúc
-----000-----


Giải trình nguyên nhân KQKD quý I năm 2021 của công ty TST bị lỗ -2.882.621.640 đồng

* Trong quý I năm 2021 lỗ sau thuế của Công ty TST là -2.882.621.640 đồng, chủ yếu là do những nguyên nhân sau:

Doanh thu của công ty TST quý I năm 2021 là 7 tỷ đồng nhưng giá vốn đã là 8,05 tỷ đồng nên chi tiêu lãi/ lỗ gộp quý 1 năm 2021 bị lỗ 1,02 tỷ đồng do trong quý TST có hủy một hóa đơn viết doanh thu năm 2020 có trị giá 3,4 tỷ đồng như giá vốn bị hủy tương ứng lại chỉ có 1,3 tỷ đồng, mặc dù doanh thu thấp nhưng TST vẫn phải trả chi phí lãi suất tiền vay trong quý lên đến xấp xỉ 452 triệu đồng cho số dư tiền vay lên đến 32 tỷ, chi phí quản lý lên đến 1,3 tỷ đồng, thu nhập khác -118 triệu đồng ... đây là những nguyên nhân chính làm cho trong quý I 2021 công ty TST lỗ -2.882.621.640 đồng.

Hà Nội, ngày 20 tháng 04 năm 2021

Người lập biểu



Son Hồng Sơn

Kế toán trưởng



Trần Trung Hiếu

Tổng giám đốc



Phan Sỹ Kiên

%TẬP ĐOÀN
BƯU CHÍNH VIỄN THÔNG VIỆT NAM
CÔNG TY CỔ PHẦN
DỊCH VỤ KỸ THUẬT VIỄN THÔNG
-TST-
-----000-----

CỘNG HÒA XÃ HỘI CHỦ NGHĨA VIỆT NAM
Độc lập – Tự do – Hạnh phúc
-----000-----

Giải trình nguyên nhân chênh lệch trong báo cáo KQKD quý I năm 2021 tăng lỗ so với cùng kỳ năm trước.

* Trong quý I năm 2021 lỗ sau thuế của Công ty TST là -2.882.621.640 đồng, tăng lỗ -332.256.738 đồng (-13 %) so với cùng kỳ năm trước là do những nguyên nhân sau:
Trong quý I năm 2021 doanh thu của công ty TST giảm nhẹ -2% nhưng giá vốn lại tăng mạnh tương đương 24% do có xóa một hóa đơn viết doanh thu năm 2020 có trị giá 3,4 tỷ đồng như giá vốn bị xóa tương ứng lại chỉ có 1,3 tỷ đồng dẫn đến lãi/ lỗ gộp bị âm 1,02 tỷ đồng, nhưng chi phí tài chính quý I năm 2021 lại giảm -46% và chi phí quản lý quý I năm 2021 cũng giảm tới -29% so với cùng kỳ năm trước nên mặc dù lợi nhuận khác cũng giảm -970% (nhưng số tuyệt đối chỉ hơn 100 triệu đồng) đã làm TST bị lỗ -2.882.621.640 đồng, tăng lỗ -332.256.738 đồng (-13 %) so với cùng kỳ năm trước chứ chưa thể có lãi.

Hà Nội, ngày 20 tháng 04 năm 2021

Người lập giải trình




Sơn Hồng Sơn

Kế toán trưởng



Trần Trung Hiếu

Tổng giám đốc



Phan Sỹ Kiên

Chứng chỉ ISO 9001:2008 (được cấp bởi TUV-NORD ngày 10/04/2014).




DN - BẢNG CÂN ĐỐI KẾ TOÁN

Chi tiêu	Mã chi tiêu	Thuyết minh	Số cuối kỳ	Số đầu năm
TÀI SẢN				
A. TÀI SẢN NGẮN HẠN	100		153,044,065,299	162,497,248,554
I. Tiền và các khoản tương đương tiền	110		1,176,719,582	3,477,244,477
1. Tiền	111		1,176,719,582	3,477,244,477
2. Các khoản tương đương tiền	112		-	-
II. Các khoản đầu tư tài chính ngắn hạn	120		-	-
1. Chứng khoán kinh doanh	121			-
2. Dự phòng giảm giá chứng khoán đầu tư ngắn hạn	122		-	-
3. Đầu tư nắm giữ đến ngày đáo hạn	123			
III. Các khoản phải thu	130		97,836,489,370	108,352,812,577
1. Phải thu khách hàng	131		58,190,293,445	54,599,426,952
2. Trả trước cho người bán	132		3,109,051,362	987,068,878
3. Phải thu nội bộ ngắn hạn	133		-	-
4. Phải thu theo tiến độ kế hoạch hợp đồng xây dựng	134		-	-
5. Phải thu về cho vay ngắn hạn	135		-	-
6. Các khoản phải thu khác	136		42,424,452,327	58,607,708,904
7. Dự phòng phải thu ngắn hạn khó đòi	137		(6,023,475,565)	(5,977,559,958)
8. Tài sản thiếu chờ xử lý	139		136,167,801	136,167,801
IV. Hàng tồn kho	140		53,120,415,194	49,996,766,564
1. Hàng tồn kho	141		55,385,569,332	52,261,920,702
2. Dự phòng giảm giá hàng tồn kho	149		(2,265,154,138)	(2,265,154,138)
V. Tài sản ngắn hạn khác	150		910,441,153	670,424,936
1. Chi phí trả trước ngắn hạn	151		15,759,770	15,372,433
2. Thuế GTGT được khấu trừ	152		337,829,704	249,736,727
3. Thuế và các khoản khác phải thu Nhà nước	153		556,851,679	405,315,776
4. Giao dịch mua bán lại trái phiếu chính phủ	154		-	-
5. Tài sản ngắn hạn khác	155		-	-
B. TÀI SẢN DÀI HẠN	200		54,761,152,472	55,117,007,486
I. Các khoản phải thu dài hạn	210		71,995,000	71,995,000
1. Phải thu dài hạn của khách hàng	211		-	-
2. Trả trước cho người bán dài hạn	212			
3. Vốn kinh doanh ở đơn vị trực thuộc	213		-	-
4. Phải thu dài hạn nội bộ	214		-	-
5. Phải thu về cho vay dài hạn	215		-	-
6. Phải thu dài hạn khác	216		71,995,000	71,995,000
7. Dự phòng phải thu dài hạn khó đòi	219		-	-
II. Tài sản cố định	220		23,332,341,879	23,647,243,152
1. Tài sản cố định hữu hình	221		3,335,104,061	3,647,755,334
- Nguyên giá	222		42,614,077,471	42,614,077,471
- Giá trị hao mòn lũy kế	223		(39,278,973,410)	(38,966,322,137)
2. Tài sản cố định thuê tài chính	224		-	-
- Nguyên giá	225		-	-
- Giá trị hao mòn lũy kế	226		-	-
3. Tài sản cố định vô hình	227		19,997,237,818	19,999,487,818
- Nguyên giá	228		20,199,237,818	20,199,237,818

	- Giá trị hao mòn lũy kế	229	(202,000,000)	(199,750,000)
III.	Bất động sản đầu tư	230	-	-
	- Nguyên giá	231	-	-
	- Giá trị hao mòn lũy kế	232	-	-
IV.	Tài sản dở dang dài hạn	240	1,054,313,636	1,054,313,636
1.	Chi phí sản xuất kinh doanh dở dang dài hạn	241		-
2.	Chi phí xây dựng cơ bản dở dang	242	1,054,313,636	1,054,313,636
V.	Đầu tư tài chính dài hạn	250	29,428,049,080	29,440,579,710
1.	Đầu tư vào công ty con	251	15,300,000,000	15,300,000,000
2.	Đầu tư vào công ty liên kết, liên doanh	252	14,140,000,000	14,140,000,000
3.	Đầu tư góp vốn vào đơn vị khác	253	4,930,579,710	4,930,579,710
4.	Dự phòng đầu tư tài chính dài hạn	254	(4,942,530,630)	(4,930,000,000)
5.	Đầu tư nắm giữ đến ngày đáo hạn	255		-
VI.	Tài sản dài hạn khác	260	874,452,877	902,875,988
1.	Chi phí trả trước dài hạn	261	874,452,877	902,875,988
2.	Tài sản thuế thu nhập hoãn lại	262	-	-
3.	Thiết bị vật tư phụ tùng thay thế	263	-	-
4.	Tài sản dài hạn khác	268	-	-
5.	Lợi thế thương mại	269	-	-
TỔNG CỘNG TÀI SẢN		270	207,805,217,771	217,614,256,040
NGUỒN VỐN			207,805,217,771	217,614,256,040
C.	NỢ PHẢI TRẢ	300	129,573,170,823	136,500,556,022
I.	Nợ ngắn hạn	310	129,453,170,823	135,995,974,860
1.	Phải trả người bán ngắn hạn	311	56,045,064,346	54,141,749,902
2.	Người mua trả tiền trước ngắn hạn	312	1,331,728,315	1,966,166,610
3.	Thuế và các khoản phải nộp Nhà nước	312	3,235,375,422	4,137,948,293
4.	Phải trả người lao động	314	340,377,817	952,459,471
5.	Chi phí phải trả ngắn hạn	315	18,365,147,191	15,029,472,513
6.	Phải trả nội bộ ngắn hạn	316		-
7.	Phải trả theo tiến độ kế hoạch hợp đồng xây dựng	317	-	-
8.	Doanh thu chưa thực hiện ngắn hạn	318	-	
9.	Các khoản phải trả, phải nộp ngắn hạn khác	319	17,527,319,484	32,577,271,499
10.	Vay và nợ thuê tài chính ngắn hạn	320	32,608,158,248	27,190,906,572
11.	Dự phòng phải trả ngắn hạn	321	-	-
12.	Quỹ khen thưởng, phúc lợi	322	-	-
13.	Quỹ bình ổn giá	323	-	-
14.	Giao dịch mua bán lại trái phiếu chính phủ	324	-	-
II.	Nợ dài hạn	330	120,000,000	504,581,162
1.	Phải trả dài hạn người bán dài hạn	331	-	-
2.	Người mua trả tiền trước dài hạn	332	-	-
3.	Chi phí trả trước dài hạn	333	-	-
4.	Phải trả nội bộ về vốn kinh doanh	334	-	-
5.	Phải trả nội bộ dài hạn	335	-	-
6.	Doanh thu chưa thực hiện	336		
7.	Phải trả dài hạn khác	337	120,000,000	120,000,000
8.	Vay và nợ thuê tài chính dài hạn	338		384,581,162
9.	Trái phiếu chuyển đổi	339	-	
10.	Cổ phiếu ưu đãi	340	-	-
11.	Thuế thu nhập hoãn lại phải trả	341	-	-
12.	Dự phòng phải trả dài hạn	342	-	-
13.	Quỹ phát triển khoa học và kỹ thuật	343	-	
D.	VỐN CHỦ SỞ HỮU	400	78,232,046,948	81,113,700,018
I.	Vốn chủ sở hữu	410	78,232,046,948	81,113,700,018
1.	Vốn đầu tư của chủ sở hữu	411	48,000,000,000	48,000,000,000
	- cổ phiếu phổ thông có quyền biểu quyết	411a	48,000,000,000	48,000,000,000

	- cổ phiếu ưu đãi	a11b			
2.	Thặng dư vốn cổ phần	412		32,663,796,276	32,663,796,276
3.	Quyền chọn chuyển đổi trái phiếu	413		-	-
4.	Vốn khác của chủ sở hữu	414		-	-
5.	Cổ phiếu quỹ	415		-	-
6.	Chênh lệch đánh giá lại tài sản	416		-	-
7.	Chênh lệch tỷ giá hối đoái	417		-	-
8.	Quỹ đầu tư phát triển	418		100,057,499	100,057,499
9.	Quỹ dự phòng tài chính	419		-	-
10.	Quỹ khác thuộc vốn chủ sở hữu	420		36,614,084	36,614,084
11.	Lợi nhuận sau thuế chưa phân phối	421		(2,568,420,911)	313,232,159
	<i>LNST chưa phân phối lũy kế đến cuối kỳ trước</i>	421a		313,232,159	250,579,162
	<i>LNST chưa phân phối lũy kế kỳ này</i>	421b		(2,881,653,070)	62,652,997
12.	Nguồn vốn đầu tư XDCB	422		-	-
13.	13. Lợi ích cổ đông không kiểm soát	423			
II.	Nguồn kinh phí và quỹ khác	430		-	-
1.	Nguồn kinh phí	431		-	-
2.	Nguồn kinh phí đã hình thành TSCĐ	432		-	-
TỔNG CỘNG NGUỒN VỐN		440		207,805,217,771	217,614,256,040

Người Lập biểu



Sơn Hồng Sơn

Trưởng phòng kế toán



Trần Trung Hiếu



Tổng giám đốc

Phan Sỹ Kiên

Lập ngày 20 tháng 04 năm 2021

DN - BÁO CÁO KẾT QUẢ KINH DOANH

Chi tiêu	Mã chi tiêu	Thuyết minh	Quý I		Lũy kế từ đầu năm đến cuối Quý này	
			Năm nay	Năm trước	Năm nay	Năm trước
5						
1. Doanh thu bán hàng và cung cấp dịch vụ	01		7,026,130,395	7,180,490,530	7,026,130,395	7,180,490,530
2. Các khoản giảm trừ doanh thu	02		-	-	-	-
3. Doanh thu thuần về bán hàng và cung cấp dịch vụ (10=01-02)	10		7,026,130,395	7,180,490,530	7,026,130,395	7,180,490,530
4. Giá vốn hàng bán	11		8,050,263,969	6,478,444,646	8,050,263,969	6,478,444,646
5. Lợi nhuận gộp về bán hàng và cung cấp dịch vụ (20=10-11)	20		(1,024,133,574)	702,045,884	(1,024,133,574)	702,045,884
6. Doanh thu hoạt động tài chính	21		447,042	1,008,477	447,042	1,008,477
7. Chi phí tài chính	22		452,277,780	833,379,184	452,277,780	833,379,184
- Trong đó: Chi phí lãi vay	23		452,277,780	833,379,184	452,277,780	833,379,184
8. Chi phí bán hàng	24		9,025,636	602,393,217	9,025,636	602,393,217
9. Chi phí quản lý doanh nghiệp	25		1,282,643,016	1,806,897,691	1,282,643,016	1,806,897,691
10. Lợi nhuận thuần từ hoạt động kinh doanh (30=20+(21-22)-(24+25))	30		(2,767,632,964)	(2,539,615,731)	(2,767,632,964)	(2,539,615,731)
11. Thu nhập khác	31		-	363,636	-	363,636
12. Chi phí khác	32		114,988,676	11,112,807	114,988,676	11,112,807
13. Lợi nhuận khác (40=31-32)	40		(114,988,676)	(10,749,171)	(114,988,676)	(10,749,171)
15. Tổng lợi nhuận kế toán trước thuế (50=30+40)	50		(2,882,621,640)	(2,550,364,902)	(2,882,621,640)	(2,550,364,902)
16. Chi phí thuế TNDN hiện hành	51		-	-	-	-
17. Chi phí thuế TNDN hoãn lại	52		-	-	-	-
18. Lợi nhuận sau thuế thu nhập doanh nghiệp (60=50-51-52)	60		(2,882,621,640)	(2,550,364,902)	(2,882,621,640)	(2,550,364,902)
18.1 Lợi nhuận sau thuế của cổ đông thiểu số	61		-	-	-	-
18.2 Lợi nhuận sau thuế của cổ đông đa số	62		-	-	-	-
19. Lãi cơ bản trên cổ phiếu	70		-	-	-	-

Người Lập biểu

Trưởng phòng kế toán

Lập ngày 20 tháng 04 năm 2021



Sơn Hồng Sơn

Trần Trung Hiếu

Phan Sỹ Kiên


DN - BÁO CÁO LƯU CHUYỂN TIỀN TỆ - PPGT-QUÝ I

Chi tiêu	Mã chi tiêu	Thuyết minh	Lũy kế từ đầu năm đến cuối quý này(Năm nay)	Lũy kế từ đầu năm đến cuối quý này(Năm trước)
I Lưu chuyển tiền tệ từ hoạt động kinh doanh				
1. Lợi nhuận trước thuế	01		(2,882,621,640)	(2,550,364,902)
2. Điều chỉnh cho các khoản				
- Khấu hao tài sản cố định	02		314,901,273	269,859,606
- Các khoản dự phòng	03		58,446,237	
- Lãi, lỗ chênh lệch tỷ giá hối đoái chưa thực hiện	04			
- Lãi, lỗ từ hoạt động đầu tư	05			
- Chi phí lãi vay	06		452,277,780	833,379,185
- Thu nhập từ lãi tiền gửi	07		(447,042)	(1,008,477)
Lợi nhuận từ hoạt động kinh doanh trước thay đổi vốn lưu động				
3	08		(2,057,443,392)	(1,448,134,588)
Tăng, giảm các khoản phải thu	09		10,230,778,720	6,566,344,627
Tăng, giảm hàng tồn kho	10		(3,123,648,630)	(564,629,703)
Tăng, giảm các khoản phải trả	11		(11,960,055,713)	(8,776,941,578)
Tăng, giảm chi phí trả trước	12		28,035,774	(158,531,719)
Tiền lãi vay đã trả	13		(452,277,780)	(833,379,184)
Thuế thu nhập doanh nghiệp đã nộp	14			-
Tiền thu khác từ hoạt động kinh doanh	15		968,570	
Tiền chi khác cho hoạt động kinh doanh	16			-
Lưu chuyển tiền từ hoạt động kinh doanh	20		(7,333,642,451)	(5,215,272,145)
II Lưu chuyển tiền từ hoạt động đầu tư				
Tiền chi để mua sắm, xây dựng tài sản cố định và các tài sản dài hạn khác	21			
Tiền thu từ thanh lý, nhượng bán tài sản cố định và các tài sản dài hạn khác	22			
3 Tiền chi cho vay, mua các công cụ nợ của đơn vị khác	23			
Tiền thu hồi cho vay, bán lại các công cụ nợ của đơn vị khác	24			
4	24			
5 Tiền chi đầu tư, góp vốn vào đơn vị khác	25			
6 Tiền thu hồi đầu tư, góp vốn vào đơn vị khác	26			
7 Tiền thu lãi cho vay, cổ tức và lợi nhuận được chia	27		447,042	1,008,477
Lưu chuyển tiền thuần từ hoạt động đầu tư	30		447,042	1,008,477
III Lưu chuyển tiền từ hoạt động tài chính				
Tiền thu từ phát hành, cổ phiếu, nhận góp vốn của chủ sở hữu	31			
Tiền chi trả góp vốn cho các chủ sở hữu, mua lại cổ phiếu của doanh nghiệp đã phát hành	32			
3 Tiền vay ngắn hạn, dài hạn nhận được	33		16,517,181,160	15,485,831,576
4 Tiền chi trả nợ gốc vay	34		(11,484,510,646)	(13,703,286,611)
- Tiền chi trả nợ thuê tài chính	35			
6 Cổ tức, lợi nhuận, đã trả cho chủ sở hữu	36			
Lưu chuyển tiền thuần từ hoạt động tài chính	40		5,032,670,514	1,782,544,965
Lưu chuyển tiền thuần trong năm	50		(2,300,524,895)	(3,431,718,703)

Chi tiêu	Mã chi tiêu	Thuyết minh	Lũy kế từ đầu năm đến cuối quý này(Năm nay)	Lũy kế từ đầu năm đến cuối quý này(Năm trước)
Tiền và tương đương tiền đầu năm	60		3,477,244,477	6,080,362,690
Ảnh hưởng của thay đổi tỷ giá hối đoái quy đổi ngoại tệ	61			
Tiền và tương đương tiền cuối kỳ	70		1,176,719,582	2,648,643,987

Lập ngày 20 tháng 04 năm 2021

Người lập biểu



Sơn Hồng Sơn

Trưởng phòng kế toán



Trần Trung Hiếu



Tổng giám đốc

Phan Sỹ Kiên

THUYẾT MINH BÁO CÁO TÀI CHÍNH
Cho quý I năm 2021

1. THÔNG TIN DOANH NGHIỆP

Công ty Cổ phần Dịch vụ Kỹ thuật Viễn thông ("Công ty") là một công ty cổ phần được thành lập theo Luật Doanh Nghiệp của Việt Nam theo Giấy chứng nhận đăng ký kinh doanh số 0103000095, do Sở Kế hoạch và Đầu tư Thành phố Hà Nội cấp lần đầu vào ngày 7 tháng 8 năm 2000 và các Giấy chứng nhận đăng ký kinh doanh điều chỉnh.

Hoạt động chính của Công ty bao gồm:

- ▶ Nghiên cứu, sản xuất, lắp ráp các thiết bị bưu chính, viễn thông, điện, điện tử, tin học;
- ▶ Tư vấn kỹ thuật, lập các dự án đầu tư, thiết kế thẩm định các dự án công trình, chuyển giao kỹ thuật, công nghệ chuyên ngành viễn thông, điện, điện tử, tin học;
- ▶ Xuất nhập khẩu thiết bị, vật tư, phụ tùng, linh kiện phục vụ cho sản xuất kinh doanh của Công ty;
- ▶ Cho thuê tài sản hoạt động, cho thuê các sản phẩm thiết bị bưu chính viễn thông, điện tử, tin học;
- ▶ Xây dựng các công trình viễn thông, điện tử, tin học;
- ▶ Lắp đặt, sửa chữa, bảo dưỡng, kiểm định, hỗ trợ vận hành các công trình viễn thông, điện, điện tử, tin học;
- ▶ Xuất nhập khẩu trực tiếp và xuất nhập khẩu ủy thác vật tư, thiết bị, phụ tùng, linh kiện, máy móc trong lĩnh vực bưu chính, viễn thông, phát thanh, truyền hình, điện tử, điện dân dụng, tin học, giao thông, công nghiệp, xây dựng theo qui định hiện hành;
- ▶ Thiết kế kết cấu công trình dân dụng, hạ tầng kỹ thuật; và
- ▶ Mua bán cáp quang, cáp đồng, cáp điện và vật tư, thiết kế viễn thông, tin học, truyền hình.

Công ty có trụ sở chính tại số 4A, 4B, 4C phố Vương Thừa Vũ, phường Khương Trung, quận Thanh Xuân, thành phố Hà Nội và các chi nhánh, xí nghiệp tại các địa chỉ như sau:

<i>Tên chi nhánh/Xí nghiệp</i>	<i>Địa chỉ</i>
Xí nghiệp Xây lắp số 1	4A, 4B, 4C Vương Thừa Vũ, quận Thanh Xuân, Hà Nội
Xí nghiệp Bảo dưỡng - Đo kiểm	164 Nguyễn Văn Cừ, phường Bồ Đề, quận Long Biên, Hà Nội
Chi nhánh tại TP. Đà Nẵng	Lô 15A 63, đường Nguyễn Tất Thành, phường Thanh Bình, quận Hải Châu, Thành phố Đà Nẵng
Chi nhánh tại TP. Cần Thơ	42 Quang Trung, khu đô thị Phú An, phường Phú Thứ, quận Cái Răng, thành phố Cần Thơ

Tại ngày 31 tháng 01 năm 2021 Công ty có 113 nhân viên bao gồm cả nhân viên quản lý (tại ngày 31 tháng 01 năm 2020: có 171 nhân viên bao gồm cả nhân viên quản lý).

Công ty Cổ phần Dịch vụ Kỹ thuật Viễn thông

THUYẾT MINH BÁO CÁO TÀI CHÍNH
Cho quý I năm 2021

2. CƠ SỞ TRÌNH BÀY

2.1 Chuẩn mực và Hệ thống kế toán áp dụng

Các báo cáo tài chính riêng của Công ty được trình bày bằng đồng Việt Nam ("VNĐ") phù hợp với Hệ thống kế toán Việt Nam và các Chuẩn mực kế toán Việt Nam do Bộ Tài chính ban hành theo:

- ▶ Quyết định số 149/2001/QĐ-BTC ngày 31 tháng 12 năm 2001 về việc ban hành bốn Chuẩn mực Kế toán Việt Nam (Đợt 1);
- ▶ Quyết định số 165/2002/QĐ-BTC ngày 31 tháng 12 năm 2002 về việc ban hành sáu Chuẩn mực Kế toán Việt Nam (Đợt 2);
- ▶ Quyết định số 234/2003/QĐ-BTC ngày 30 tháng 12 năm 2003 về việc ban hành sáu Chuẩn mực Kế toán Việt Nam (Đợt 3);
- ▶ Quyết định số 12/2005/QĐ-BTC ngày 15 tháng 2 năm 2005 về việc ban hành sáu Chuẩn mực Kế toán Việt Nam (Đợt 4);
- ▶ Quyết định số 100/2005/QĐ-BTC ngày 28 tháng 12 năm 2005 về việc ban hành bốn Chuẩn mực Kế toán Việt Nam (Đợt 5);
- ▶ Quyết định số 15/2006/QĐ-BTC ngày 20 tháng 03 năm 2006 về việc ban hành bốn Chuẩn mực Kế toán Việt Nam (Đợt 6).

2.2 Hình thức sổ kế toán áp dụng

Hình thức sổ kế toán áp dụng được đăng ký của Công ty là Nhật ký chung.

2.3 Niên độ kế toán

Niên độ kế toán của Công ty bắt đầu từ ngày 1 tháng 1 và kết thúc ngày 31 tháng 12.

2.4 Đồng tiền kế toán

Công ty thực hiện việc ghi chép sổ sách kế toán bằng VNĐ.

2.4.1 Cơ sở lập báo cáo tài chính riêng

Báo cáo tài chính riêng

Các báo cáo tài chính đính kèm là báo cáo tài chính riêng của Công ty Cổ phần Dịch vụ Kỹ thuật Viễn thông. Báo cáo tài chính hợp nhất của Công ty và các công ty con sẽ được lập bởi Ban Tổng Giám đốc phù hợp với yêu cầu của các Chuẩn mực và Hệ thống Kế toán Việt Nam và được trình bày riêng biệt.

Trong báo cáo tài chính riêng của Công ty, khoản đầu tư vào các công ty con được hạch toán theo giá vốn như được trình bày tại Thuyết minh số 5 - Chính sách kế toán áp dụng.

Cơ sở lập các báo cáo tài chính riêng

Các báo cáo tài chính riêng được lập phù hợp với các Chuẩn mực và Hệ thống Kế toán Việt Nam và các qui định pháp lý liên quan của Bộ Tài chính mà trên một số khía cạnh trọng yếu có thể khác với các Chuẩn mực Lập và Trình bày Báo cáo Tài chính Quốc tế hoặc các nguyên tắc và các chuẩn mực kế toán được chấp nhận rộng rãi tại quốc gia của người đọc. Do đó, các báo cáo tài chính riêng này không nhằm mục đích trình bày tình hình tài chính, kết quả hoạt động kinh doanh và tình hình lưu chuyển tiền tệ phù hợp với các nguyên tắc và thông lệ kế toán được chấp nhận rộng rãi ở những quốc gia hoặc thể chế ngoài nước CHXHCN Việt Nam, hơn nữa, đối tượng sử dụng báo cáo tài

Công ty Cổ phần Dịch vụ Kỹ thuật Viễn thông

THUYẾT MINH BÁO CÁO TÀI CHÍNH

Cho quý I năm 2021

chính của Công ty không nhằm vào những người không được thông tin về các nguyên tắc, quy trình và tập quán kế toán của Việt Nam.

Hệ thống kế toán và hình thức ghi sổ kế toán

Công ty sử dụng phương pháp nhật ký chung trên máy vi tính để ghi chép các nghiệp vụ kinh tế phát sinh.

2.4.2 Thay đổi chính sách Kế toán

Áp dụng quy định mới

Thông tư 180/2012/TT-BTC

Công ty áp dụng Thông tư 180/2012/TT-BTC (“Thông tư 180”) ban hành bởi Bộ Tài chính ngày 24 tháng 10 năm 2012 hướng dẫn việc thanh toán và hạch toán trợ cấp mất việc làm, liên quan và có hiệu lực áp dụng cho các báo cáo tài chính riêng của Công ty cho năm tài chính kết thúc vào hoặc sau 1 tháng 1 năm 2012. Thông tư 180 thay thế Thông tư 82/2003/TT-BTC ngày 14 tháng 8 năm 2003 hướng dẫn việc lập, quản lý, sử dụng và hạch toán quỹ trợ cấp mất việc làm tại các doanh nghiệp.

Theo Thông tư 180, số dư còn lại của quỹ trợ cấp mất việc làm cuối năm 2012 sẽ được ghi nhận là thu nhập khác trong báo cáo kết quả kinh doanh.

Thông tư 179/2012/TT-BTC

Công ty áp dụng Thông tư 179/2012/TT-BTC (“Thông tư 179”) ban hành bởi Bộ Tài chính ngày 24 tháng 10 năm 2012 hướng dẫn việc ghi nhận, đo lường và hạch toán chênh lệch tỷ giá hối đoái, liên quan và có hiệu lực áp dụng cho báo cáo tài chính riêng của Công ty cho các năm tài chính bắt đầu vào hoặc sau ngày 1 tháng 1 năm 2012. Thông tư 179 thay thế Thông tư 201/2009/TT-BTC ngày 15 tháng 10 năm 2009.

Theo Thông tư 179, Công ty sử dụng tỷ giá 20.810 đồng/ đô la Mỹ và tỷ giá 2.659 đồng/ đô la Hồng Kông tại ngày 31 tháng 12 năm 2012 là tỷ giá trung bình của các ngân hàng thương mại mà Công ty có giao dịch.

Thông tư 200/2014/TT-BTC

Công ty TST đang áp dụng Thông tư 200/2014/TT-BTC về chế độ kế toán doanh nghiệp mới nhất ban hành vào ngày 22/12/2014, theo đó thông tư 200 sẽ hướng dẫn kế toán áp dụng chế độ kế toán doanh nghiệp đối với các doanh nghiệp thuộc mọi lĩnh vực và một số quy định mới về sổ sách, chứng từ kế toán, báo cáo tài chính. Hướng dẫn chế độ kế toán doanh nghiệp mới nhất sẽ được áp dụng sau 45 ngày kể từ ngày ký.

3. CÁC CHÍNH SÁCH KẾ TOÁN CHỦ YẾU

3.1 Tiền

Tiền bao gồm tiền mặt tại quỹ và tiền gửi ngân hàng.

▶ 3.2 Hàng tồn kho

Hàng tồn kho được ghi nhận theo giá thấp hơn giữa giá thành để đưa mỗi sản phẩm đến vị trí và điều kiện hiện tại và giá trị thuần có thể thực hiện được.

Giá trị thuần có thể thực hiện được là giá bán ước tính của hàng tồn kho trong điều kiện kinh doanh bình thường trừ chi phí ước tính để hoàn thành và chi phí bán hàng ước tính.

Công ty áp dụng phương pháp kê khai thường xuyên để hạch toán hàng tồn kho với giá trị được xác định như sau:

Công ty Cổ phần Dịch vụ Kỹ thuật Viễn thông

THUYẾT MINH BÁO CÁO TÀI CHÍNH

Cho quý I năm 2021

- | | |
|--|---|
| Nguyên vật liệu, hàng hóa | - chi phí mua theo phương pháp bình quân gia quyền. |
| Thành phẩm và chi phí sản xuất, kinh doanh dở dang | - giá vốn nguyên vật liệu và lao động trực tiếp cộng chi phí sản xuất chung có liên quan được phân bổ dựa trên mức độ hoạt động bình thường theo phương pháp bình quân gia quyền. |

► 3.3 Các khoản phải thu

Các khoản phải thu được trình bày trên báo cáo tài chính theo giá trị ghi sổ các khoản phải thu từ khách hàng và phải thu khác

3.4 Tài sản cố định hữu hình

Tài sản cố định hữu hình được thể hiện theo nguyên giá trừ đi giá trị hao mòn lũy kế.

Nguyên giá tài sản cố định bao gồm giá mua và những chi phí có liên quan trực tiếp đến việc đưa tài sản vào hoạt động như dự kiến.

Các chi phí mua sắm, nâng cấp và đổi mới tài sản cố định được ghi tăng nguyên giá của tài sản và chi phí bảo trì, sửa chữa được hạch toán vào kết quả hoạt động kinh doanh riêng khi phát sinh.

Khi tài sản được bán hay thanh lý, nguyên giá và giá trị hao mòn lũy kế được xóa sổ và các khoản lãi lỗ phát sinh do thanh lý tài sản được hạch toán vào kết quả hoạt động kinh doanh riêng.

3.5 Thuê tài sản

Việc xác định một thỏa thuận có phải là thỏa thuận thuê tài sản hay không dựa trên bản chất của thỏa thuận đó tại thời điểm khởi đầu: liệu việc thực hiện thỏa thuận này có phụ thuộc vào việc sử dụng một tài sản nhất định và thỏa thuận có bao gồm điều khoản về quyền sử dụng tài sản hay không.

Thuê tài sản được phân loại là thuê tài chính nếu theo hợp đồng thuê tài sản bên cho thuê chuyển giao phần lớn rủi ro và lợi ích gắn liền với quyền sở hữu tài sản cho bên đi thuê. Tất cả các thỏa thuận thuê tài sản khác được phân loại là thuê hoạt động.

Trong trường hợp Công ty là bên cho thuê

Tài sản theo hợp đồng cho thuê hoạt động được ghi nhận là tài sản cố định trên bảng cân đối kế toán. Chi phí trực tiếp ban đầu để thương thảo thỏa thuận cho thuê hoạt động được ghi nhận vào kết quả hoạt động kinh doanh riêng khi phát sinh.

Thu nhập từ tiền cho thuê được hạch toán vào báo cáo kết quả hoạt động kinh doanh riêng trong năm theo phương pháp đường thẳng trong thời gian cho thuê.

3.6 Tài sản cố định vô hình

Tài sản cố định vô hình được ghi nhận theo nguyên giá trừ đi giá trị khấu hao lũy kế.

Nguyên giá tài sản cố định vô hình bao gồm giá mua và những chi phí có liên quan trực tiếp đến việc đưa tài sản vào sử dụng như dự kiến.

Các chi phí nâng cấp và đổi mới tài sản cố định vô hình được ghi tăng nguyên giá của tài sản và các chi phí khác được hạch toán vào kết quả hoạt động kinh doanh riêng khi phát sinh.

Khi tài sản cố định vô hình được bán hay thanh lý, nguyên giá và giá trị khấu hao lũy kế được xóa sổ và các khoản lãi lỗ phát sinh do thanh lý tài sản được hạch toán vào kết quả hoạt động kinh doanh riêng.

Công ty Cổ phần Dịch vụ Kỹ thuật Viễn thông

THUYẾT MINH BÁO CÁO TÀI CHÍNH

Cho quý I năm 2021

► Quyền sử dụng đất

Quyền sử dụng đất không thời hạn cho các lô đất số 4A, 4B, 4C phố Vương Thừa Vũ, phường Khương Trung, quận Thanh Xuân, thành phố Hà Nội, được ghi nhận như một tài sản cố định vô hình và không được phân bổ vào chi phí sản xuất kinh doanh.

3.7 Khấu hao và khấu trừ

Khấu hao và khấu trừ tài sản cố định hữu hình và tài sản cố định vô hình được trích theo phương pháp khấu hao đường thẳng trong suốt thời gian hữu dụng ước tính của các tài sản như sau:

Nhà cửa, vật kiến trúc	5 - 12 năm
Máy móc thiết bị	3 năm
Phương tiện vận tải	3 năm
Trang thiết bị văn phòng	2 năm
Phần mềm máy tính	3 năm

3.8 Chi phí đi vay

Chi phí đi vay bao gồm lãi tiền vay và các chi phí khác phát sinh liên quan trực tiếp đến các khoản vay của doanh nghiệp.

Chi phí đi vay được hạch toán như chi phí phát sinh trong năm ngoại trừ các khoản được vốn hóa như theo nội dung của đoạn tiếp theo.

Chi phí đi vay liên quan trực tiếp đến việc mua sắm, xây dựng hoặc hình thành một tài sản cụ thể cần có một thời gian đủ dài để có thể đưa vào sử dụng theo mục đích định trước hoặc để bán được vốn hóa vào nguyên giá của tài sản đó.

3.9 Đầu tư vào công ty con

Các khoản đầu tư vào công ty con mà trong đó Công ty nắm quyền kiểm soát được trình bày theo phương pháp giá gốc. Các khoản phân phối lợi nhuận mà công ty mẹ nhận được từ số lợi nhuận lũy kế của các công ty con sau ngày Công ty nắm quyền kiểm soát được ghi vào kết quả hoạt động kinh doanh riêng trong năm của Công ty. Các khoản phân phối khác được xem như phần thu hồi của các khoản đầu tư và được trừ vào giá trị đầu tư.

3.10 Đầu tư vào các công ty liên kết

Các khoản đầu tư vào các công ty liên kết được trình bày theo giá gốc. Công ty liên kết là các công ty mà trong đó nhà đầu tư có ảnh hưởng đáng kể nhưng không phải là công ty con hay công ty liên doanh của nhà đầu tư. Thông thường, Công ty được coi là có ảnh hưởng đáng kể nếu sở hữu trên 20% quyền bỏ phiếu ở đơn vị nhận đầu tư.

Các khoản phân phối lợi nhuận từ số lợi nhuận thuần lũy kế của các công ty liên kết sau ngày Công ty có ảnh hưởng đáng kể được phân bổ vào kết quả hoạt động kinh doanh riêng trong năm của Công ty. Các khoản phân phối khác được xem như phần thu hồi các khoản đầu tư và được trừ vào giá trị đầu tư.

Công ty Cổ phần Dịch vụ Kỹ thuật Viễn thông

THUYẾT MINH BÁO CÁO TÀI CHÍNH
Cho quý I năm 2021

3.11 Các khoản đầu tư khác

Các khoản đầu tư khác được ghi nhận theo giá mua thực tế.

3.12 Các khoản phải trả và chi phí trích trước

Các khoản phải trả và chi phí trích trước được ghi nhận cho số tiền phải trả trong tương lai liên quan đến hàng hóa và dịch vụ đã nhận được không phụ thuộc vào việc Công ty đã nhận được hóa đơn của nhà cung cấp hay chưa.

3.13 Phân chia lợi nhuận

Lợi nhuận thuần sau thuế thu nhập doanh nghiệp có thể được chia cho các nhà đầu tư sau khi được Hội đồng quản trị phê duyệt và sau khi đã trích lập các quỹ dự phòng theo Điều lệ Công ty và các quy định của pháp luật Việt Nam. Cổ tức được công bố từ phần lợi nhuận chưa phân phối dựa trên tỷ lệ góp vốn của từng bên quy định trong Giấy chứng nhận đăng ký kinh doanh.

3.14 Ghi nhận doanh thu

Doanh thu được ghi nhận trên báo cáo kết quả hoạt động kinh doanh khi phần lớn các rủi ro đã được chuyển cho người mua. Doanh thu không được ghi nhận khi khả năng thu tiền, ước tính hợp lý các chi phí của việc bán hàng hay khả năng hàng bán bị trả lại là không chắc chắn.

Doanh thu bán hàng được ghi nhận trên báo cáo kết quả hoạt động kinh doanh khi phần lớn các rủi ro đã được chuyển cho người mua.

Doanh thu cung cấp dịch vụ được ghi nhận trên báo cáo kết quả kinh doanh dựa vào mức độ hoàn thành công việc khi có thể xác định được kết quả một cách chắc chắn. Nếu không thể xác định được kết quả một cách chắc chắn, doanh thu sẽ chỉ được ghi nhận ở mức có thể thu hồi được của các chi phí đã được ghi nhận.

Doanh thu hợp đồng xây dựng được ghi nhận dựa trên giá trị khối lượng thực hiện. Khi kết quả thực hiện hợp đồng xây dựng được xác định một cách đáng tin cậy và được khách hàng xác nhận thì doanh thu và chi phí liên quan đến hợp đồng xây dựng được ghi nhận tương ứng với phần công việc đã hoàn thành được khách hàng xác nhận trong kỳ kế toán năm. Các khoản tăng giảm khi thực hiện hợp đồng, các khoản thưởng và các khoản thanh toán khác chỉ được tính vào doanh thu khi đã được thống nhất với khách hàng. Chi phí hợp đồng xây dựng bao gồm toàn bộ các chi phí phát sinh trực tiếp cho hoạt động xây dựng hoặc chi phí có thể phân bổ trên cơ sở hợp lý cho các hoạt động này.

Thu nhập lãi tiền gửi được ghi nhận trên báo cáo kết quả hoạt động kinh doanh trên cơ sở theo tỷ lệ thời gian sử dụng phương pháp lãi suất hiệu lực.

Thu nhập từ cổ tức được ghi nhận trên báo cáo kết quả hoạt động kinh doanh khi quyền nhận cổ tức của Công ty được xác lập.

3.15 Ghi nhận giá vốn

Giá vốn bán hàng bao gồm chi phí mua hàng trực tiếp.

Giá vốn cung cấp dịch vụ bao gồm chi phí nguyên vật liệu, chi phí nhân công và chi phí sản xuất chung. Chi phí nguyên vật liệu, chi phí nhân công và chi phí sản xuất chung phát sinh trực tiếp cho từng hợp đồng dịch vụ được trích vào giá vốn dựa theo tỷ lệ doanh thu cung cấp dịch vụ được Hội đồng Quản trị phê duyệt hàng năm cho từng loại dịch vụ. Chi phí sản xuất chung cho bộ phận quản lý của các xí nghiệp và chi nhánh được ghi nhận vào giá vốn trong kỳ phát sinh.

Công ty Cổ phần Dịch vụ Kỹ thuật Viễn thông

THUYẾT MINH BÁO CÁO TÀI CHÍNH

Cho quý I năm 2021

3.16 Hợp đồng xây dựng

Khi kết quả thực hiện hợp đồng xây dựng có thể được ước tính một cách đáng tin cậy, thì doanh thu và chi phí liên quan đến hợp đồng được ghi nhận tương ứng với phần công việc đã hoàn thành vào ngày kết thúc kỳ kế toán năm bằng cách so sánh tỷ lệ của chi phí của hợp đồng phát sinh cho phần công việc đã được hoàn thành đến ngày này so với tổng chi phí hợp đồng, trừ khi tỷ lệ này không đại diện cho mức độ hoàn thành. Các khoản tăng giảm khi thực hiện hợp đồng, các khoản tiền thường và các khoản thanh toán khác chỉ được tính vào doanh thu khi đã được thống nhất với khách hàng.

Khi kết quả thực hiện hợp đồng xây dựng không thể được ước tính một cách đáng tin cậy, thì doanh thu chỉ được ghi nhận tương đương với chi phí của hợp đồng đã phát sinh mà việc hoàn trả là tương đối chắc chắn. Chi phí của hợp đồng chỉ được ghi nhận là chi phí trong năm khi các chi phí này đã phát sinh.

Số tiền chênh lệch giữa tổng doanh thu lũy kế của một hợp đồng xây dựng đã được ghi nhận cho đến thời điểm báo cáo và khoản tiền lũy kế ghi trên hóa đơn thanh toán theo tiến độ đến cùng thời điểm được ghi nhận vào khoản phải thu/phải trả theo tiến độ kế hoạch hợp đồng xây dựng trên bảng cân đối kế toán riêng.

3.17 Thuế

Thuế thu nhập hiện hành

Tài sản thuế thu nhập và thuế thu nhập phải nộp cho năm hiện hành và các năm trước được xác định bằng số tiền dự kiến phải nộp cho (hoặc được thu hồi từ) cơ quan thuế, dựa trên các mức thuế suất và các luật thuế có hiệu lực đến ngày kết thúc kỳ kế toán năm.

Thuế thu nhập hoãn lại

Thuế thu nhập hoãn lại được xác định cho các khoản chênh lệch tạm thời tại ngày kết thúc kỳ kế toán năm giữa cơ sở tính thuế thu nhập của các tài sản và nợ phải trả và giá trị ghi sổ của chúng cho mục đích lập báo cáo tài chính.

3.18 Thuê hoạt động

Thuê hoạt động là việc thuê tài sản đó khi phần lớn tất cả các quyền lợi và rủi ro của quyền sở hữu tài sản vẫn thuộc về bên cho thuê. Chi phí thuê hoạt động được ghi nhận vào kết quả hoạt động kinh doanh trong kỳ phát sinh chi phí.

3.19 Các khoản dự phòng, tài sản và nợ tiềm tàng

Các khoản dự phòng được ghi nhận khi thanh toán các nghĩa vụ hiện tại có thể dẫn đến sự giảm sút về những lợi ích kinh tế của Công ty mà có thể được ước tính một cách đáng tin cậy. Nghĩa vụ hiện tại phát sinh từ các sự kiện trọng quá khứ làm nảy sinh các nghĩa vụ pháp lý hoặc nghĩa vụ kỳ vọng. Các khoản dự phòng cho những khoản lỗ trong tương lai thì không được ghi nhận.

Các khoản dự phòng được ước tính, dựa trên những bằng chứng đáng tin cậy sẵn có tại ngày kết thúc niên độ kế toán, cho khoản chi phí cần thiết để để thanh toán nghĩa vụ nợ hiện tại. Việc ước tính bao gồm việc xem xét những rủi ro và các yếu tố không chắc chắn liên quan đến nghĩa vụ hiện tại của Công ty. Khi có các nghĩa vụ tương tự nhau, khả năng yêu cầu thanh toán được xác định bằng cách xem xét cả nhóm nghĩa vụ đó. Giá trị của các khoản dự phòng dài hạn sẽ được chiết khấu về giá trị hiện tại nếu mức ảnh hưởng về giá trị thời gian của đồng tiền là trọng yếu.

Tất cả các khoản dự phòng được xem xét lại tại ngày kết thúc niên độ và được điều chỉnh theo ước tính hiện tại tốt nhất của Ban Tổng Giám đốc Công ty.

Công ty không ghi nhận nợ tiềm tàng nhưng thuyết minh sự tồn tại của nợ tiềm tàng trên các báo cáo tài chính. Nợ tiềm tàng là nghĩa vụ nợ có khả năng phát sinh từ các sự kiện đã xảy ra và sự tồn

Công ty Cổ phần Dịch vụ Kỹ thuật Viễn thông

THUYẾT MINH BÁO CÁO TÀI CHÍNH

Cho quý I năm 2021

tại của nghĩa vụ nợ này sẽ chỉ được xác nhận bởi khả năng xảy ra hoặc không xảy ra của một hoặc nhiều sự kiện không chắc chắn trong tương lai mà doanh nghiệp không kiểm soát được hoặc phát sinh từ nghĩa vụ nợ hiện tại chưa được ghi nhận vì không chắc chắn có sự giảm sút về lợi ích kinh tế do việc phải thanh toán nghĩa vụ nợ. Trong một số trường hợp, nợ tiềm tàng cũng phát sinh khi nghĩa vụ nợ đó không thể được ghi nhận do giá trị của nó không thể xác định được một cách đáng tin cậy.

Tài sản tiềm tàng là tài sản có khả năng phát sinh từ các sự kiện đã xảy ra và sự tồn tại của tài sản này chỉ được xác nhận bởi khả năng hay xảy ra hoặc không hay xảy ra của một hoặc nhiều sự kiện không chắc chắn trong tương lai mà Công ty không kiểm soát được. Công ty không ghi nhận tài sản tiềm tàng song thuyết minh sự tồn tại của chúng khi sự tăng lên về lợi ích kinh tế, mặc dù không hiển nhiên, song tương đối chắc chắn

4. TIỀN

	Đơn vị tính: VNĐ	
	Số cuối quý	Số đầu năm
Tiền mặt	412.229.841	188.520.388
Tiền gửi ngân hàng	764.489.741	3.288.724.089
	1.176.719.582	3.477.244.477

5. PHẢI THU KHÁCH HÀNG

	Đơn vị tính: VNĐ	
	Số cuối quý	Số đầu năm
Ban quản lý hạ tầng 3 - CN TCT VT Mobifone	9.858.981.110	13.459.621.650
Trung tâm mạng lưới MOBIFONE Miền Bắc	9.551.043.721	7.907.665.745
Trung tâm mạng lưới MOBIFONE Miền Trung	4.956.358.635	5.460.291.145
Công ty Cổ phần Xây lắp Nam Việt	5.727.182.605	5.727.182.605
Công ty Cổ phần COKYVINA	3.132.165.122	3.132.165.122
Ban QLDA Hạ tầng 1 - CN TCT VT Mobifone	940.140.139	3.600.640.540
TTâm hạ tầng mạng miền Bắc-CN-TCT hạ tầng mạng	2.179.651.448	2.763.054.970
TT Đo kiểm & sửa chữa T bị Vt Mobifone		2.425.782.755
Cty TNHH Xây dựng hạ tầng kỹ thuật		2.256.210.004
TT Mạng lưới Mobifone miền Nam-CN TCT VT Mobifone	9.736.271.781	
Các khách hàng tại CN TP Hồ chí minh	1.277.165.908	
Phải thu những khách hàng còn lại	10.831.332.976	7.866.812.416
	58.190.293.445	54.599.426.952

Dự phòng phải thu ngắn hạn khó đòi (6.023.475.565) (5.977.559.958)

Chi tiết tình hình tăng giảm dự phòng phải thu ngắn hạn khó đòi

Công ty Cổ phần Dịch vụ Kỹ thuật Viễn thông

THUYẾT MINH BÁO CÁO TÀI CHÍNH

Cho quý I năm 2021

Đơn vị tính: VND

	Số cuối quý	Số đầu năm
Dự phòng phải thu ngắn hạn khó đòi đầu kỳ	5.977.559.958	6.036.006.195
Cộng: Dự phòng trích lập trong kỳ	45.915.607	
Trừ: sử dụng và hoàn nhập trong kỳ		(58.446.237)
Dự phòng phải thu ngắn hạn khó đòi cuối kỳ	6.023.475.565	5.977.559.958

6. TRẢ TRƯỚC CHO NGƯỜI BÁN

Đơn vị tính: VND

	Số cuối quý	Số đầu năm
Cty TNHH TM Dịch vụ Viễn thông Nam Phát	1.191.000.000	-
Cty Cổ phần Bê tông Ly tâm Thủ Đức	345.799.905	-
Công ty TNHH TMDV Phúc Phương Thịnh	793.500.000	-
Công ty TNHH kỹ thuật CTM Việt Nam	130.000.000	130.000.000
Công ty Cổ phần Dịch vụ Thương mại Nhà Việt	150.000.000	150.000.000
Cty TNHH Y tế Hồng Ngọc	115.000.000	115.000.000
Trả trước cho người bán khác	383.751.457	592.068.878
	3.109.051.362	987.068.878

7. CÁC KHOẢN PHẢI THU KHÁC

Đơn vị tính: VND

	Số cuối quý	Số đầu năm
Phải thu cổ tức	359.000.000	359.000.000
Phải thu BH y tế, BHXH	14.268.408	12.619.587
Phải thu Tiền lương tiền công	3.642.568.958	2.697.654.853
Phải thu khác tại Chi nhánh Hồ Chí Minh	12.753.473.404	15.718.969.721
Phải thu khác tại Chi nhánh Tây Nguyên	-	-
Phải thu do chi quá quỹ phúc lợi	5.748.015.472	5.748.015.472
Phải thu Tập đoàn VNPT	5.058.434	5.058.434
Phải thu Công trình tại đơn vị trực thuộc	13.746.729.718	16.703.053.849
Phải thu Công trình từ CBCNV	2.760.070.444	2.760.070.444
Phải thu nhập khẩu ủy thác	213.986.958	213.986.958
Phải thu tạm ứng	656.547.154	3.903.083.312
Cầm cố, ký cược, ký quỹ	842.272.236	1.141.220.086
Phải thu khác	1.682.461.141	9.344.976.188
	42.424.452.327	58.607.708.904

Công ty Cổ phần Dịch vụ Kỹ thuật Viễn thông

THUYẾT MINH BÁO CÁO TÀI CHÍNH

Cho quý I năm 2021

8. TÀI SẢN THIẾU THỪA CHỜ SỬ LÝ

	Đơn vị tính: VNĐ	
	Số cuối quý	Số đầu năm
Tài sản thiếu chờ xử lý (tồn kho tại CN Cần Thơ)	136.167.801	136.167.801
	136.167.801	136.167.801

9. HÀNG TỒN KHO

	Đơn vị tính: VNĐ	
	Số cuối quý	Số đầu năm
Nguyên liệu, vật liệu tồn kho	8.163.144.928	7.981.042.828
Công cụ, dụng cụ	37.296.400	37.296.400
Chi phí sản xuất kinh doanh dở dang	46.433.887.400	43.492.340.870
Hàng tồn kho tại Chi nhánh Hồ Chí Minh		
Hàng hóa	751.240.604	751.240.604
Dự phòng giảm giá hàng tồn kho	(2.265.154.138)	(2.265.154.138)
	53.120.415.194	49.996.766.564

10. THUẾ VÀ CÁC KHOẢN PHẢI THU NHÀ NƯỚC

	Đơn vị tính: VNĐ	
	Số cuối quý	Số đầu năm
Thuế giá trị gia tăng	146.879.168	4.840.527
Thuế xuất, nhập khẩu	-	-
Thuế thu nhập doanh nghiệp	-	-
Thuế thu nhập cá nhân	7.051.874	6.554.612
Các loại thuế khác	402.920.637	393.920.637
	556.851.679	405.315.776

Công ty Cổ phần Dịch vụ Kỹ thuật Viễn thông

B09-DN

THUYẾT MINH BÁO CÁO TÀI CHÍNH
Cho quý I năm 2021

11. TÀI SẢN CÓ ĐỊNH HỮU HÌNH

	Nhà cửa, vật kiến trúc	Máy móc thiết bị	Phương tiện vận tải	Trang thiết bị văn phòng	Tổng cộng
Nguyên giá					
Số dư đầu năm	7.941.262.795	24.315.412.447	9.557.451.459	799.950.770	42.614.077.471
- Tăng trong kỳ					
<i>Mua trong năm</i>					
<i>Đầu tư XDCB hoàn thành</i>					
- Giảm trong kỳ					
Số dư cuối kỳ	7.941.262.795	24.315.412.447	9.557.451.459	799.950.770	42.614.077.471
Trong đó:					
- Đã khấu hao hết					
Giá trị hao mòn					
Số dư đầu năm	7.941.262.795	22.626.011.293	7.599.097.278	799.950.770	38.966.322.137
- Khấu hao trong năm		119.836.335	192.814.938	-	312.651.273
- Giảm trong kỳ					
Số dư cuối kỳ	7.941.262.795	22.745.847.628	7.791.912.216	-	39.278.973.410
Giá trị còn lại					
Số dư đầu năm	-	1.690.907.552	1.958.354.181	-	3.647.755.334
Số dư cuối kỳ	-	1.569.564.819	1.765.539.243	-	3.335.104.062

Đơn vị tính: VNĐ

THUYẾT MINH BÁO CÁO TÀI CHÍNH
Cho quý I năm 2021

12. TÀI SẢN CỐ ĐỊNH VÔ HÌNH

	Quyền sử dụng đất	Phần mềm máy tính	Đơn vị tính: VNĐ Tổng cộng
Nguyên giá			
Số dư đầu năm	19.994.237.818	205.000.000	20.199.237.818
- Mua trong năm			
- Giảm trong năm			
Số dư cuối năm	19.994.237.818	205.000.000	20.199.237.818
Giá trị hao mòn			
Số dư đầu năm		199.750.000	199.750.000
- Tăng trong năm		2.250.000	2.250.000
- Giảm trong năm			
Số dư cuối năm	-	202.000.000	202.000.000
Giá trị còn lại			
Số dư đầu năm	19.994.237.818	5.250.000	19.999.487.818
Số dư cuối năm	19.994.237.818	3.000.000	19.997.237.818

13. CHI PHÍ XÂY DỰNG CƠ BẢN DỜ DANG

	Số cuối quý	Số đầu năm
Công trình trụ sở CN Cần Thơ	1.054.313.636	1.054.313.636
	1.054.313.636	1.054.313.636

14. CÁC KHOẢN ĐẦU TƯ TÀI CHÍNH DÀI HẠN

	Số cuối quý	Số đầu năm
Đầu tư vào công ty con	15.300.000.000	15.300.000.000
Đầu tư vào công ty liên kết	14.140.000.000	14.140.000.000
Đầu tư dài hạn khác	4.930.579.710	4.930.579.710
Dự phòng giảm giá Đầu tư	(4.942.530.630)	(4.930.000.000)
	29.428.049.080	29.440.579.710

14.1 Đầu tư vào công ty con

	Số cuối quý	Số đầu năm
Công ty Cổ phần Huawei – TST Việt Nam	15.300.000.000	15.300.000.000
	15.300.000.000	15.300.000.000

THUYẾT MINH BÁO CÁO TÀI CHÍNH

Cho quý I năm 2021

14.2 Đầu tư vào công ty liên kết

	Số cuối quý	Số đầu năm
Công ty Cổ phần Cấp quang Việt Nam VINA – OFC	14.140.000.000	14.140.000.000
	14.140.000.000	14.140.000.000

Đơn vị tính: VNĐ

14.3 Đầu tư dài hạn khác

Đầu tư dài hạn khác bao gồm các khoản đầu tư góp vốn vào các công ty sau đây:

	Số cuối quý	Số đầu năm
Công ty Cổ phần cấp quang Việt Nam và thiết bị bưu điện	4.930.000.000	4.930.000.000
Công ty Cổ phần Dịch vụ Kỹ thuật và Hạ tầng mạng thông tin di động (MOBI-I)	579.710	579.710
	4.930.579.710	4.930.579.710

Đơn vị tính: VNĐ

15 CHI PHÍ TRẢ TRƯỚC

15.1 Chi phí trả trước ngắn hạn

	Số cuối quý	Số đầu năm
Chi phí bảo hiểm		
Chi phí công cụ dụng cụ		
Chi phí trả trước ngắn hạn khác	15.759.770	15.372.433
	15.759.770	15.372.433

15.2 Chi phí trả trước dài hạn

	Số cuối quý	Số đầu năm
Chi phí giải thể các chi nhánh	-	-
Chi phí cải tạo trụ sở công ty	174.839.181	203.262.292
Chi phí công cụ dụng cụ	675.613.696	675.613.696
Chi phí thuê kho trong TP HCM	24.000.000	24.000.000
Chi phí thuê văn phòng trong TP Đà Nẵng		-
Các chi phí phải trả dài hạn khác	-	-
	874.452.877	902.875.988

THUYẾT MINH BÁO CÁO TÀI CHÍNH

Cho quý I năm 2021

16. VAY NỢ

16a. VAY VÀ NỢ NGẮN HẠN

	Đơn vị tính: VND	
	Số cuối quý	Số đầu năm
Công ty Cổ phần Công nghệ HTSV		
Vay cá nhân	9.165.710.000	2.845.710.000
Vay ngắn hạn NH TMCP Tiên Phong Chi nhánh Thanh Xuân		5.438.572.420
Vay ngắn hạn NH TMCP Quân đội – CN Ba Đình	23.442.448.248	18.329.752.124
Vay dài hạn đến hạn trả		576.872.028
	32.608.158.248	27.190.906.572

16b. VAY VÀ NỢ DÀI HẠN

	Đơn vị tính: VND	
	Số cuối quý	Số đầu năm
Vay ngắn hạn NH TMCP Tiên Phong Chi nhánh Thanh Xuân	-	-
Vay ngắn hạn NH TMCP Quân đội – CN Ba Đình	-	384.581.162
Vay dài hạn đến hạn trả	-	-
	-	384.581.162

17. PHẢI TRẢ NGƯỜI BÁN

	Đơn vị tính: VND	
	Số cuối quý	Số đầu năm
Công ty TNHH ZTE HK (VIETNAM)	17.618.728.908	17.618.728.908
Công ty Cổ phần Viễn thông Điện tử Vinacap	5.543.916.304	12.402.465.873
Tornado Industrial Co.,Ltd	5.809.687.110	5.809.687.110
ZTE Corporation	3.619.580.678	3.617.239.927
Cty TNHH ROHDE & SCHWARZ Việt Nam	1.568.600.000	1.568.600.000
Cty TNHH Vận tải, Thương mại & Du lịch Yến Linh	1.378.174.450	1.106.985.950
Nguyễn Xuân Miên	1.342.973.000	-
Các nhà cung cấp cho CN TP HCMC	2.807.326.139	-
Các nhà cung cấp khác	16.356.077.757	12.018.042.134
	56.045.064.346	54.141.749.902

18. NGƯỜI MUA TRẢ TIỀN TRƯỚC

	Đơn vị tính: VND	
	Số cuối quý	Số đầu năm
TT Mạng lưới Mobifone miền Nam-CN TCT VT		
Mobifone	-	1.012.638.844
Ban QL DA Hạ tầng 3- CN TCT VT Mobifone	640.289.578	640.289.578
Nguyễn Minh Ngọc	150.000.000	150.000.000
Công ty Cổ phần ZTE-Cambodia	125.695.474	125.695.474
Trả trước của các khách hàng khác	415.743.263	43.277.845
	1.331.728.315	1.966.166.610

THUYẾT MINH BÁO CÁO TÀI CHÍNH

Cho quý I năm 2021

19. THUẾ VÀ CÁC KHOẢN PHẢI NỘP NHÀ NƯỚC

	Đơn vị tính: VNĐ	
	Số cuối quý	Số đầu năm
Thuế giá trị gia tăng	3.078.399.759	3.972.309.800
Thuế xuất, nhập khẩu		
Thuế thu nhập doanh nghiệp	85.438.284	85.438.284
Thuế thu nhập cá nhân	70.537.379	80.200.209
Các loại thuế khác	1.000.000	
	3.235.375.422	4.137.948.293

20. CHI PHÍ PHẢI TRẢ

	Đơn vị tính: VNĐ	
	Số cuối quý	Số đầu năm
Chi phí phải trả tại CN TP. Hồ Chí Minh	6.253.418.069	
Chi phí trích trước giá vốn công trình	12.111.729.122	15.029.472.513
Chi phí lãi vay phải trả		
Các khoản khác		
	18.365.147.191	15.029.472.513

21. CÁC KHOẢN PHẢI TRẢ, PHẢI NỘP KHÁC

	Đơn vị tính: VNĐ	
	Số cuối quý	Số đầu năm
Kinh phí công đoàn	1.150.945.102	1.114.594.566
Bảo hiểm xã hội và y tế, thất nghiệp	2.032.995.806	1.747.245.857
Phải trả cán bộ công nhân viên về chi phí thực hiện công trình	8.007.356.334	14.448.257.455
Phải trả cổ tức	1.131.742.484	1.131.742.484
Phải trả ngắn hạn khác tại Chi nhánh Hồ Chí Minh	1.990.198.309	11.441.247.386
Nhận ký cược, ký quỹ ngắn hạn	111.068.065	111.068.065
Phải trả tiền nhận trước của hoạt động ủy thác NK	-	-
Các khoản phải trả ngắn hạn khác	3.103.013.384	2.583.115.686
	17.527.319.484	32.577.271.499

THUYẾT MINH BÁO CÁO TÀI CHÍNH
Cho quý I năm 2021

22.1 *Tình hình tăng giảm nguồn vốn chủ sở hữu*

Năm trước	Vốn góp	Thặng dư vốn cổ phần	Chênh lệch tỷ giá	Quỹ đầu tư phát triển	Quỹ dự phòng tài chính	Quỹ khác thuộc vốn chủ sở hữu	Lợi nhuận sau thuế chưa phân phối	Tổng cộng	Đơn vị tính: VNĐ
Số dư đầu năm	48.000.000.000	32.663.796.276	-	100.057.499	-	36.614.084	250.579.162	81.051.047.021	
- Lãi trong năm	-	-	-	-	-	-	62.652.997	62.652.997	
- Trích quỹ khen thưởng phúc lợi	-	-	-	-	-	-	-	-	
- Trích thù lao HĐQT và BKS	-	-	-	-	-	-	-	-	
- Chi cổ tức trong năm	-	-	-	-	-	-	-	-	
Số dư cuối năm	48.000.000.000	32.663.796.276	-	100.057.499	-	36.614.084	313.232.159	81.113.700.018	
Năm nay									
Số dư đầu năm	48.000.000.000	32.663.796.276	-	100.057.499	-	36.614.084	313.232.159	81.113.700.018	
- Lãi trong năm	-	-	-	-	-	-	(2.882.621.640)	(4.288.468.640)	
- Trích quỹ khen thưởng phúc lợi	-	-	-	-	-	-	-	-	
- Trích thù lao HĐQT và BKS	-	-	-	-	-	-	-	-	
- Trích cổ tức trong năm	-	-	-	-	-	-	-	-	
- khác	-	-	-	-	-	-	968.570	968.570	
Số dư cuối năm	48.000.000.000	32.663.796.276	-	100.057.499	-	36.614.084	(2.568.420.911)	78.232.046.948	

THUYẾT MINH BÁO CÁO TÀI CHÍNH
Cho quý I năm 2021

22.2 Chi tiết vốn đầu tư của chủ sở hữu

	Tổng số	Số cuối quý Cổ phiếu thường	Cổ phiếu ưu đãi	Tổng số	Đơn vị tính: VNĐ	
					Số đầu năm Cổ phiếu thường	Cổ phiếu ưu đãi
Vốn đầu tư của Nhà nước	15.749.910.000	15.749.910.000	-	15.749.910.000	15.749.910.000	-
Vốn góp cổ đông khác	32.250.090.000	32.250.090.000	-	32.250.090.000	32.250.090.000	-
	48.000.000.000	48.000.000.000	-	48.000.000.000	48.000.000.000	-

23. CỔ TỨC

	Đơn vị tính: VNĐ	
	Quý I năm 2021	Quý I năm 2020
Cổ tức phải trả cho cổ đông đầu kỳ	1.131.742.484	1.907.930.945
Cổ tức công bố trong kỳ		
Cổ tức đã trả trong kỳ		
Trong đó		
Cổ tức cho năm 2007: 1.700 VNĐ/ cổ phiếu		
Cổ tức cho năm 2008: 1.700 VNĐ/ cổ phiếu		
Cổ tức cho năm 2009: 1.700 VNĐ/ cổ phiếu		
Cổ tức cho năm 2010: 1.500 VNĐ/ cổ phiếu		
Cổ tức cho năm 2011: 0 VNĐ/ cổ phiếu		
Cổ tức cho năm 2017: 0 VNĐ/ cổ phiếu		
Cổ tức còn phải trả cổ đông cuối quý	1.131.742.484	1.907.930.945

24. DOANH THU

24.1 Doanh thu bán hàng và cung cấp dịch vụ

	Đơn vị tính: VNĐ	
	Quý I năm 2021	Quý I năm 2020
Tổng doanh thu	7.026.130.395	7.180.490.530
Trong đó		
Doanh thu bán hàng		
Doanh thu bảo dưỡng		200.000.000
Doanh thu xây lắp, lắp đặt	8.832.965.701	4.822.643.592
Doanh thu sửa chữa, ứng cứu	-1.677.235.306	1.446.251.710
Doanh thu Thiết kế		-
Doanh thu Tối ưu hóa	-129.600.000	1
Doanh thu đo kiểm		586.140.682
Doanh thu khác		125.454.545
Các khoản giảm trừ doanh thu		
Doanh thu thuần	7.026.130.395	7.180.490.530

THUYẾT MINH BÁO CÁO TÀI CHÍNH
Cho quý I năm 2021

24.2 Doanh thu hoạt động tài chính

	Đơn vị tính: VND	
	Quý I năm 2021	Quý I năm 2020
Cổ tức		
Lãi tiền gửi, tiền cho vay	447.042	1.008.477
Chênh lệch tỷ giá		
Thu từ đầu tư tài chính - MFS		
	447.042	1.008.477

25. GIÁ VỐN HÀNG BÁN VÀ DỊCH VỤ CUNG CẤP

	Đơn vị tính: VND	
	Quý I năm 2021	Quý I năm 2020
Giá vốn của hàng hóa đã bán		
Giá vốn bảo dưỡng	64.619.864	177.090.090
Giá vốn xây lắp, lắp đặt	11.745.839.421	3.433.963.466
Giá vốn sửa chữa, ứng cứu	-2.231.716.191	2.252.276.751
Giá vốn Tư vấn, thiết kế		62.710.760
Giá vốn Tối ưu hóa	-122.632.125	534.494.488
Giá vốn đo kiểm		-
Giá vốn khác		17.909.091
	9.456.110.969	6.478.444.646

26. CHI PHÍ TÀI CHÍNH

	Đơn vị tính: VND	
	Quý I năm 2021	Quý I năm 2020
Giá gốc đầu tư tài chính - MFS		
Lãi tiền vay	452.277.780	833.379.184
Lỗ chênh lệch tỷ giá		
Chi phí tài chính khác	-	-
	452.277.780	833.379.184

27. CHI PHÍ QUẢN LÝ DOANH NGHIỆP

	Đơn vị tính: VND	
	Quý I năm 2021	Quý I năm 2020
Chi phí nhân viên quản lý	46.541.588	161.088.847
Chi phí vật liệu quản lý		-
Chi phí công cụ dụng cụ		36.000.000
Chi phí khấu hao TSCĐ	283.567.224	218.855.013
Thuế, phí và lệ phí		4.000.000
Chi phí dự phòng		-
Chi phí dịch vụ mua ngoài	623.247.158	779.592.010
Chi phí bằng tiền khác	329.287.046	607.361.821
	1.282.643.016	1.806.897.691

28. THUẾ THU NHẬP DOANH NGHIỆP

Công ty có nghĩa vụ nộp thuế thu nhập doanh nghiệp ("thuế TNDN") với thuế suất bằng 20% lợi nhuận thu được.

Các báo cáo thuế hợp nhất của Công ty sẽ chịu sự kiểm tra của cơ quan thuế. Do việc áp dụng luật và các quy định về thuế có thể được giải thích theo nhiều cách khác nhau, số thuế được trình bày trên các báo cáo tài chính hợp nhất có thể sẽ bị thay đổi theo quyết định cuối cùng của cơ quan thuế.

28.1 Chi phí thuế thu nhập doanh nghiệp hiện hành

Thuế thu nhập doanh nghiệp hiện hành phải trả được xác định dựa trên thu nhập chịu thuế của năm hiện tại. Thu nhập chịu thuế của Công ty khác với thu nhập được báo cáo trong Báo cáo kết quả hoạt động kinh doanh hợp nhất vì thu nhập chịu thuế không bao gồm các khoản mục thu nhập chịu thuế hay chi phí được khấu trừ cho mục đích tính thuế trong các năm khác và cũng không bao gồm các khoản mục không phải chịu thuế hay không được khấu trừ cho mục đích tính thuế. Thuế thu nhập doanh nghiệp hiện hành phải trả của Công ty được tính theo thuế suất đã ban hành đến ngày kết thúc kỳ kế toán.

28.2 Thuế thu nhập doanh nghiệp hiện hành

Dưới đây là đối chiếu lợi nhuận thuần trước thuế và thu nhập chịu thuế.

	Đơn vị tính: VNĐ	
	Quý I năm 2021	Quý I năm 2020
Lợi nhuận thuần trước thuế	(2.882.621.640)	(2.550.364.902)
Các khoản điều chỉnh giảm	0	0
Lợi nhuận điều chỉnh trước thuế chưa căn trừ lỗ kỳ trước	0	0
Lỗ từ kỳ trước được chuyển sang	0	0
Thu nhập chịu thuế ước tính kỳ hiện hành	0	0
Thuế suất thuế TNDN	20%	20%
Thuế TNDN ước tính kỳ hiện hành	0	0
Thuế TNDN phải trả đầu kỳ	85.438.284	14.026.069
Thuế TNDN đã trả trong kỳ		
Thuế TNDN phải trả cuối kỳ	85.438.284	14.026.069

Trần Trung Hiếu
Trưởng phòng kế toán


Phan Sỹ Kiên
Tổng Giám đốc

Hà Nội, Việt Nam

Ngày 20 tháng 04 năm 2021