

BÁO CÁO TÀI CHÍNH TỔNG HỢP
NĂM TÀI CHÍNH KẾT THÚC NGÀY 31 THÁNG 12 NĂM 2020

CÔNG TY CỔ PHẦN
SÀI GÒN HÒA XÁ

MỤC LỤC

	Trang
1. Mục lục	I
2. Báo cáo của Tổng Giám đốc	2 - 5
3. Báo cáo kiểm toán độc lập	6
4. Bảng cân đối kế toán tổng hợp tại ngày 31 tháng 12 năm 2020	7 - 10
5. Báo cáo kết quả hoạt động kinh doanh tổng hợp cho năm tài chính kết thúc ngày 31 tháng 12 năm 2020	11
6. Báo cáo lưu chuyển tiền tệ tổng hợp cho năm tài chính kết thúc ngày 31 tháng 12 năm 2020	12 - 13
7. Bản thuyết minh Báo cáo tài chính tổng hợp cho năm tài chính kết thúc ngày 31 tháng 12 năm 2020	14 - 34
8. Phụ lục	35 - 37

BÁO CÁO CỦA TỔNG GIÁM ĐỐC

Tổng Giám đốc Công ty Cổ phần Sài Gòn Hòa Xa (sau đây gọi tắt là “Công ty”) trình bày báo cáo của mình cùng với Báo cáo tài chính tổng hợp cho năm tài chính kết thúc ngày 31 tháng 12 năm 2020.

Khái quát về Công ty

Công ty Cổ phần Sài Gòn Hòa Xa là doanh nghiệp được cổ phần hóa từ Doanh nghiệp Nhà nước - Công ty Dịch vụ Du lịch Đường sắt Sài Gòn theo Quyết định số 990/QĐ-BGTVT ngày 15 tháng 4 năm 2004 của Bộ trưởng Bộ Giao thông Vận tải. Công ty hoạt động theo Giấy chứng nhận đăng ký doanh nghiệp số 0300481625, đăng ký lần đầu ngày 04 tháng 01 năm 2005 và đăng ký thay đổi lần thứ 09 ngày 06 tháng 02 năm 2021 do Sở Kế hoạch và Đầu tư TP. Hồ Chí Minh cấp.

Trụ sở chính

- Địa chỉ : 275C Phạm Ngũ Lão, Phường Phạm Ngũ Lão, Quận 1, TP. Hồ Chí Minh.
- Điện thoại : (84-28) 38 367 660
- Fax : (84-28) 38 369 031

Công ty có các đơn vị trực thuộc sau:

Tên đơn vị	Địa chỉ
Khách sạn Hải Vân	69 Huỳnh Thúc Kháng, Phường Bến Thành, Quận 1, TP. Hồ Chí Minh
Khách sạn Kỳ Đồng	10D Kỳ Đồng, Phường 9, Quận 3, TP. Hồ Chí Minh
Du lịch Đường sắt Sài Gòn	10D Kỳ Đồng, Phường 9, Quận 3, TP. Hồ Chí Minh
Trung tâm Dịch vụ và Kinh doanh Địa ốc	51 Đường 20, Khu phố 4, Phường Hiệp Bình Chánh, Quận Thủ Đức, TP. Hồ Chí Minh
Khách sạn Ga Sài Gòn	01 Nguyễn Thông, Phường 9, Quận 3, TP. Hồ Chí Minh
Khách sạn Đường sắt Nha Trang	17 Thái Nguyên, Phường Phước Tân, TP. Nha Trang
Khách sạn Cà Ná	Quốc lộ 1 A, Thôn Lạc Sơn 1, Xã Cà Ná, Huyện Thuận Nam, Tỉnh Ninh Thuận
Khách sạn Đường sắt Đà Lạt	01 Quang Trung, TP. Đà Lạt, Tỉnh Lâm Đồng
Nhà hàng Khách sạn Hưng Triệu	146/33 Kha Vạn Cân, Phường Hiệp Bình Chánh, Quận Thủ Đức, TP. Hồ Chí Minh
Xí nghiệp Dịch vụ Vận tải Hòa xa Sài Gòn(*)	01 Nguyễn Thông, Phường 9, Quận 3, TP. Hồ Chí Minh
Trung tâm Dịch vụ và Thương mại Bình Triệu	310/4B Quốc lộ 13, Phường Hiệp Bình Chánh, Quận Thủ Đức, TP. Hồ Chí Minh

(*) Xí nghiệp Dịch vụ Vận tải Hòa xa Sài Gòn tạm ngưng hoạt động từ ngày 01 tháng 7 năm 2020.

Hoạt động kinh doanh của Công ty theo Giấy chứng nhận đăng ký doanh nghiệp là:

- Trồng rau, đậu các loại và trồng hoa, cây cảnh;
- Sản xuất giống thủy sản. Chi tiết: Nuôi thủy sản;
- Sản xuất đồ gỗ xây dựng. Chi tiết: Sản xuất đồ gỗ (trừ chế biến gỗ);
- Vận tải hàng hóa đường thủy nội địa. Chi tiết: Kinh doanh vận tải hàng hóa bằng đường thủy;
- Hoạt động dịch vụ hỗ trợ khác liên quan đến vận tải. Chi tiết: Hoạt động của các đại lý vận tải hàng hóa đường biển và hàng không. Đại lý bán vé máy bay, tàu hỏa;
- Dịch vụ lưu trú ngắn ngày. Chi tiết: Kinh doanh khách sạn (không kinh doanh tại trụ sở);
- Bán buôn nhiên liệu rắn, lỏng, khí và các sản phẩm liên quan. Chi tiết: Đại lý kinh doanh xăng dầu;
- Bán buôn kim loại và quặng kim loại. Chi tiết: Bán buôn sắt, thép;
- Bán buôn vật liệu, thiết bị lắp đặt khác trong xây dựng. Chi tiết: Bán buôn tre, nứa, gỗ cây và gỗ chế biến; xi măng, gạch xây, ngói, đá, cát, sỏi; kính xây dựng, sơn, vécni, gạch ốp lát và thiết bị vệ sinh; đồ ngũ kim; vật liệu, thiết bị lắp đặt khác trong xây dựng;
- Bán buôn chuyên doanh khác chưa được phân vào đầu. Chi tiết: Mua bán nguyên vật liệu phục vụ sản xuất công nghiệp-nông nghiệp và tiêu dùng, rượu bia, nước giải khát;

- Nhà hàng và các dịch vụ ăn uống phục vụ lưu động. Chi tiết: Kinh doanh nhà hàng (không kinh doanh tại trụ sở);
- Hoạt động ghi âm và xuất bản âm nhạc. Chi tiết: Dịch vụ karaoke (không kinh doanh tại trụ sở);
- Sản xuất khác chưa được phân vào đâu. Chi tiết: Chế biến nông sản;
- Xây dựng công trình kỹ thuật dân dụng khác. Chi tiết: Xây dựng các công trình giao thông, dân dụng;
- Chuẩn bị mặt bằng;
- Bán buôn ô tô và xe có động cơ khác. Chi tiết: Mua bán phương tiện, thiết bị giao thông vận tải và thiết bị xây dựng công trình- xếp dỡ;
- Bán buôn nông, lâm sản nguyên liệu (trừ gỗ, tre, nứa) và động vật sống. Chi tiết: Mua bán nông sản, lâm sản, thủy sản;
- Bán buôn sản phẩm thuốc lá, thuốc láo. Chi tiết: Mua bán thuốc lá điều sản xuất trong nước;
- Bán buôn đồ dùng khác cho gia đình. Chi tiết: Mua bán hóa mỹ phẩm, hàng công nghệ phẩm, thực phẩm chế biến;
- Vận tải hành khách đường bộ khác. Chi tiết: Kinh doanh vận chuyển hành khách bằng ô tô theo hợp đồng;
- Vận tải hàng hóa bằng đường bộ. Chi tiết: Kinh doanh vận tải hàng hóa bằng ô tô, đường sắt;
- Giáo dục mầm non;
- Giáo dục tiểu học;
- Giáo dục trung học cơ sở và trung học phổ thông;
- Giáo dục nghề nghiệp (không hoạt động tại trụ sở);
- Đào tạo cao đẳng (không hoạt động tại trụ sở);
- Đào tạo đại học và sau đại học (không hoạt động tại trụ sở);
- Giáo dục thể thao và giải trí;
- Giáo dục văn hoá nghệ thuật;
- Dịch vụ hỗ trợ giáo dục;
- Hoạt động của các câu lạc bộ thể thao;
- Dịch vụ tắm hơi, massage và các dịch vụ tăng cường sức khoẻ tương tự (trừ hoạt động thể thao). Chi tiết: Dịch vụ chăm sóc cá nhân và dịch vụ chăm sóc cá nhân khác: dịch vụ xoa bóp (không kinh doanh tại trụ sở);
- Hoạt động dịch vụ phục vụ cá nhân khác còn lại chưa được phân vào đâu. Chi tiết: Dịch vụ chăm sóc da mặt (trừ dịch vụ gây cháy máu);
- Kinh doanh bất động sản, quyền sử dụng đất thuộc chủ sở hữu, chủ sử dụng hoặc đi thuê. Chi tiết: Kinh doanh nhà. Kinh doanh dịch vụ kho bãi, cho thuê mặt bằng. Cho thuê nhà, xưởng. Kinh doanh bất động sản;
- Quảng cáo. Chi tiết: Dịch vụ quảng cáo thương mại;
- Điều hành tua du lịch. Chi tiết: Kinh doanh du lịch lữ hành nội địa và quốc tế.

Hội đồng quản trị và Ban điều hành, quản lý

Các thành viên Hội đồng quản trị và Ban điều hành, quản lý của Công ty trong năm và cho đến thời điểm lập báo cáo này bao gồm:

Hội đồng quản trị

Họ và tên	Chức vụ	Ngày bổ nhiệm/miễn nhiệm
Bà Trần Thiên Kim	Chủ tịch	Bổ nhiệm ngày 02 tháng 02 năm 2021
Ông Trần Đình Vũ	Chủ tịch	Bổ nhiệm ngày 02 tháng 02 năm 2021
Ông Nguyễn Văn Đông	Thành viên	Miễn nhiệm ngày 18 tháng 6 năm 2020
Bà San Kim Chi	Thành viên	Miễn nhiệm ngày 18 tháng 6 năm 2020
Ông Nguyễn Hữu Hưng	Thành viên	Miễn nhiệm ngày 18 tháng 6 năm 2020
Bà Trương Ái Liễu	Thành viên	Bổ nhiệm ngày 18 tháng 6 năm 2020
Bà Nguyễn Thị Phi Nga	Thành viên	Bổ nhiệm ngày 18 tháng 6 năm 2020
Ông Phạm Lê Thắng	Thành viên	Bổ nhiệm ngày 18 tháng 6 năm 2020

Ban kiểm soát

Họ và tên	Chức vụ	Ngày bổ nhiệm/miễn nhiệm
Ông Tô Văn Giáp	Thành viên	Miễn nhiệm ngày 18 tháng 6 năm 2020
Ông Mai Hữu Duẩn	Trưởng ban	Bổ nhiệm ngày 18 tháng 6 năm 2020
Ông Trần An Liên	Thành viên	Bổ nhiệm ngày 18 tháng 6 năm 2020
Ông Vũ Đỗ Hoàng Tuấn	Thành viên	Bổ nhiệm ngày 18 tháng 6 năm 2020

Tổng Giám đốc

Họ và tên	Ngày bổ nhiệm/miễn nhiệm
Bà San Kim Chi	Miễn nhiệm ngày 15 tháng 6 năm 2020
Ông Trần Đình Vũ	Bổ nhiệm ngày 15 tháng 6 năm 2020
Bà Nguyễn Thị Phi Nga	Miễn nhiệm ngày 02 tháng 02 năm 2021
	Bổ nhiệm ngày 02 tháng 02 năm 2021

Đại diện theo pháp luật

Người đại diện theo pháp luật của Công ty trong năm và cho đến thời điểm lập báo cáo này bao gồm:

Họ và tên	Chức vụ	Ngày bổ nhiệm/miễn nhiệm
Bà Trần Thiên Kim	Chủ tịch	Bãi nhiệm ngày 02 tháng 02 năm 2021
Ông Trần Đình Vũ	Chủ tịch	Bổ nhiệm ngày 02 tháng 02 năm 2021

Ông Trần Đình Vũ đã ủy quyền cho Bà Nguyễn Thị Phi Nga - Tổng Giám đốc ký Báo cáo tài chính cho năm tài chính kết thúc ngày 31 tháng 12 năm 2020 của Trụ sở chính theo Giấy ủy quyền số 24/UQ-HĐQT ngày 03 tháng 02 năm 2021.

Kiểm toán viên

Công ty TNHH Kiểm toán và Tư vấn A&C đã được chỉ định kiểm toán Báo cáo tài chính tổng hợp cho năm tài chính kết thúc ngày 31 tháng 12 năm 2020 của Công ty.

Trách nhiệm của Tổng Giám đốc

Tổng Giám đốc chịu trách nhiệm lập Báo cáo tài chính tổng hợp phản ánh trung thực và hợp lý tình hình tài chính, kết quả hoạt động kinh doanh và lưu chuyển tiền tệ của Công ty trong năm. Trong việc lập Báo cáo tài chính tổng hợp này, Tổng Giám đốc phải:

- Chọn lựa các chính sách kế toán thích hợp và áp dụng các chính sách này một cách nhất quán;
- Thực hiện các xét đoán và các ước tính một cách hợp lý và thận trọng;
- Nêu rõ các chuẩn mực kế toán áp dụng cho Công ty có được tuân thủ hay không và tất cả các sai lệch trọng yếu đã được trình bày và giải thích trong Báo cáo tài chính tổng hợp;
- Lập Báo cáo tài chính tổng hợp trên cơ sở hoạt động liên tục trừ trường hợp không thể cho rằng Công ty sẽ tiếp tục hoạt động liên tục;
- Thiết lập và thực hiện hệ thống kiểm soát nội bộ một cách hữu hiệu nhằm hạn chế rủi ro có sai sót trọng yếu do gian lận hoặc nhầm lẫn trong việc lập và trình bày Báo cáo tài chính tổng hợp.

Tổng Giám đốc đảm bảo các sổ kế toán thích hợp được lưu giữ đầy đủ để phản ánh tình hình tài chính của Công ty với mức độ chính xác hợp lý tại bất kỳ thời điểm nào và các sổ sách kế toán tuân thủ chế độ kế toán áp dụng. Tổng Giám đốc cũng chịu trách nhiệm quản lý các tài sản của Công ty và do đó đã thực hiện các biện pháp thích hợp để ngăn chặn và phát hiện các hành vi gian lận và các vi phạm khác.

Tổng Giám đốc cam kết đã tuân thủ các yêu cầu nêu trên trong việc lập Báo cáo tài chính tổng hợp.

Phê duyệt Báo cáo tài chính

Tổng Giám đốc phê duyệt Báo cáo tài chính tổng hợp đính kèm. Báo cáo tài chính tổng hợp đã phản ánh trung thực và hợp lý tình hình tài chính của Công ty tại thời điểm ngày 31 tháng 12 năm 2020, cũng như kết quả hoạt động kinh doanh và tình hình lưu chuyển tiền tệ cho năm tài chính kết thúc cùng ngày, phù hợp với các Chuẩn mực Kế toán Việt Nam, Chế độ Kế toán doanh nghiệp Việt Nam và các quy định pháp lý có liên quan đến việc lập và trình bày Báo cáo tài chính tổng hợp.



Nguyễn Thị Phi Nga
Tổng Giám đốc

Ngày 31 tháng 3 năm 2021



Số: 1.0914/21/TC-AC

BÁO CÁO KIỂM TOÁN ĐỘC LẬP

**Kính gửi: CÁC CỔ ĐÔNG, HỘI ĐỒNG QUẢN TRỊ VÀ TỔNG GIÁM ĐỐC
CÔNG TY CỔ PHẦN SÀI GÒN HÒA XÁ**

Chúng tôi đã kiểm toán Báo cáo tài chính tổng hợp kèm theo của Công ty Cổ phần Sài Gòn Hòa Xá (sau đây gọi tắt là "Công ty"), được lập ngày 26 tháng 3 năm 2021, từ trang 07 đến trang 37, bao gồm Bảng cân đối kế toán tổng hợp tại ngày 31 tháng 12 năm 2020, Báo cáo kết quả hoạt động kinh doanh tổng hợp, Báo cáo lưu chuyển tiền tệ tổng hợp cho năm tài chính kết thúc cùng ngày và Bản thuyết minh Báo cáo tài chính tổng hợp.

Trách nhiệm của Tổng Giám đốc

Tổng Giám đốc Công ty chịu trách nhiệm về việc lập và trình bày trung thực và hợp lý Báo cáo tài chính tổng hợp của Công ty theo các Chuẩn mực Kế toán Việt Nam, Chế độ Kế toán doanh nghiệp Việt Nam và các quy định pháp lý có liên quan đến việc lập và trình bày Báo cáo tài chính tổng hợp và chịu trách nhiệm về kiểm soát nội bộ mà Tổng Giám đốc xác định là cần thiết để đảm bảo cho việc lập và trình bày Báo cáo tài chính tổng hợp không có sai sót trọng yếu do gian lận hoặc nhầm lẫn.

Trách nhiệm của Kiểm toán viên

Trách nhiệm của chúng tôi là đưa ra ý kiến về Báo cáo tài chính tổng hợp dựa trên kết quả của cuộc kiểm toán. Chúng tôi đã tiến hành kiểm toán theo các Chuẩn mực Kiểm toán Việt Nam. Các chuẩn mực này yêu cầu chúng tôi tuân thủ chuẩn mực và các quy định về đạo đức nghề nghiệp, lập kế hoạch và thực hiện cuộc kiểm toán để đạt được sự đảm bảo hợp lý về việc liệu Báo cáo tài chính tổng hợp của Công ty có còn sai sót trọng yếu hay không.

Công việc kiểm toán bao gồm thực hiện các thủ tục nhằm thu thập các bằng chứng kiểm toán về các số liệu và thuyết minh trên Báo cáo tài chính tổng hợp. Các thủ tục kiểm toán được lựa chọn dựa trên xét đoán của kiểm toán viên, bao gồm đánh giá rủi ro có sai sót trọng yếu trong Báo cáo tài chính tổng hợp do gian lận hoặc nhầm lẫn. Khi thực hiện đánh giá các rủi ro này, kiểm toán viên đã xem xét kiểm soát nội bộ của Công ty liên quan đến việc lập và trình bày Báo cáo tài chính tổng hợp trung thực, hợp lý nhằm thiết kế các thủ tục kiểm toán phù hợp với tình hình thực tế, tuy nhiên không nhằm mục đích đưa ra ý kiến về hiệu quả của kiểm soát nội bộ của Công ty. Công việc kiểm toán cũng bao gồm đánh giá tính thích hợp của các chính sách kế toán được áp dụng và tính hợp lý của các ước tính kế toán của Tổng Giám đốc cũng như đánh giá việc trình bày tổng thể Báo cáo tài chính tổng hợp.

Chúng tôi tin tưởng rằng các bằng chứng kiểm toán mà chúng tôi đã thu thập được là đầy đủ và thích hợp làm cơ sở cho ý kiến kiểm toán của chúng tôi.

Ý kiến của Kiểm toán viên

Theo ý kiến của chúng tôi, Báo cáo tài chính tổng hợp đã phản ánh trung thực và hợp lý, trên các khía cạnh trọng yếu tình hình tài chính của Công ty Cổ phần Sài Gòn Hòa Xá tại ngày 31 tháng 12 năm 2020, cũng như kết quả hoạt động kinh doanh và tình hình lưu chuyển tiền tệ cho năm tài chính kết thúc cùng ngày, phù hợp với các Chuẩn mực Kế toán Việt Nam, Chế độ Kế toán doanh nghiệp Việt Nam và các quy định pháp lý có liên quan đến việc lập và trình bày Báo cáo tài chính tổng hợp.

Công ty TNHH Kiểm toán và Tư vấn A&C



Lý Quốc Trung - Phó Tổng Giám đốc
Số Giấy CNĐKHN kiểm toán: 0099-2018-008-1



Phan Vũ Công Bá - Kiểm toán viên
Số Giấy CNĐKHN kiểm toán: 0197-2018-008-1

TP. Hồ Chí Minh, ngày 31 tháng 3 năm 2021

CÔNG TY CỔ PHẦN SÀI GÒN HÒA XÁ

Địa chỉ: 275C Phạm Ngũ Lão, Phường Phạm Ngũ Lão, Quận 1, TP. Hồ Chí Minh

BÁO CÁO TÀI CHÍNH TỔNG HỢP

Cho năm tài chính kết thúc ngày 31 tháng 12 năm 2020

BẢNG CÂN ĐỐI KẾ TOÁN TỔNG HỢP

Tại ngày 31 tháng 12 năm 2020

Đơn vị tính: VND

CHỈ TIÊU	Mã số	Thuyết minh	Số cuối năm	Số đầu năm
A - TÀI SẢN NGẮN HẠN	100		29.693.549.292	41.987.024.957
I. Tiền và các khoản tương đương tiền	110	V.1	5.389.236.812	9.539.615.058
1. Tiền	111		4.189.236.812	3.339.615.058
2. Các khoản tương đương tiền	112		1.200.000.000	6.200.000.000
II. Đầu tư tài chính ngắn hạn	120		-	-
1. Chứng khoán kinh doanh	121		-	-
2. Dự phòng giảm giá chứng khoán kinh doanh	122		-	-
3. Đầu tư nắm giữ đến ngày đáo hạn	123		-	-
III. Các khoản phải thu ngắn hạn	130		23.902.770.123	32.110.482.799
1. Phải thu ngắn hạn của khách hàng	131	V.2	22.814.960.461	30.684.049.298
2. Trả trước cho người bán ngắn hạn	132	V.3	1.418.864.780	1.381.774.980
3. Phải thu nội bộ ngắn hạn	133		-	-
4. Phải thu theo tiến độ kế hoạch hợp đồng xây dựng	134		-	-
5. Phải thu về cho vay ngắn hạn	135		-	-
6. Phải thu ngắn hạn khác	136	V.4a	44.214.839	44.658.521
7. Dự phòng phải thu ngắn hạn khó đòi	137	V.5	(375.269.957)	-
8. Tài sản thiếu chờ xử lý	139		-	-
IV. Hàng tồn kho	140		231.909.080	290.147.980
1. Hàng tồn kho	141	V.6	231.909.080	290.147.980
2. Dự phòng giảm giá hàng tồn kho	149		-	-
V. Tài sản ngắn hạn khác	150		169.633.277	46.779.120
1. Chi phí trả trước ngắn hạn	151	V.7a	87.777.194	25.992.145
2. Thuế giá trị gia tăng được khấu trừ	152		-	-
3. Thuế và các khoản khác phải thu Nhà nước	153	V.14	81.856.083	20.786.975
4. Giao dịch mua bán lại trái phiếu Chính phủ	154		-	-
5. Tài sản ngắn hạn khác	155		-	-

N.0300
CƠ
TRÁCH N
KIỂM TO
A
V. BÌNH

CÔNG TY CỔ PHẦN SÀI GÒN HÒA XÁ

Địa chỉ: 275C Phạm Ngũ Lão, Phường Phạm Ngũ Lão, Quận 1, TP. Hồ Chí Minh

BÁO CÁO TÀI CHÍNH TỔNG HỢP

Cho năm tài chính kết thúc ngày 31 tháng 12 năm 2020

Bảng cân đối kế toán tổng hợp (tiếp theo)

CHỈ TIÊU	Mã số	Thuyết minh	Số cuối năm	Số đầu năm
B- TÀI SẢN DÀI HẠN	200		24.086.722.110	23.702.462.198
I. Các khoản phải thu dài hạn	210		338.723.665	894.595.665
1. Phải thu dài hạn của khách hàng	211		-	-
2. Trả trước cho người bán dài hạn	212		-	30.000.000
3. Vốn kinh doanh ở đơn vị trực thuộc	213		-	-
4. Phải thu nội bộ dài hạn	214		-	-
5. Phải thu về cho vay dài hạn	215		-	-
6. Phải thu dài hạn khác	216	V.4b	338.723.665	864.595.665
7. Dự phòng phải thu dài hạn khó đòi	219		-	-
II. Tài sản cố định	220		7.971.058.101	9.846.203.087
1. Tài sản cố định hữu hình	221	V.8	7.971.058.101	9.846.203.087
- Nguyên giá	222		32.650.310.514	42.134.497.774
- Giá trị hao mòn lũy kế	223		(24.679.252.413)	(32.288.294.687)
2. Tài sản cố định thuê tài chính	224		-	-
- Nguyên giá	225		-	-
- Giá trị hao mòn lũy kế	226		-	-
3. Tài sản cố định vô hình	227		-	-
- Nguyên giá	228		252.023.800	252.023.800
- Giá trị hao mòn lũy kế	229		(252.023.800)	(252.023.800)
III. Bất động sản đầu tư	230	V.9	2.713.401.691	2.803.062.156
- Nguyên giá	231		15.203.992.866	7.625.708.214
- Giá trị hao mòn lũy kế	232		(12.490.591.175)	(4.822.646.058)
IV. Tài sản dở dang dài hạn	240		4.803.414.545	2.547.115.895
1. Chi phí sản xuất, kinh doanh dở dang dài hạn	241		-	-
2. Chi phí xây dựng cơ bản dở dang	242	V.10	4.803.414.545	2.547.115.895
V. Đầu tư tài chính dài hạn	250		1.903.673.555	1.903.673.555
1. Đầu tư vào công ty con	251		-	-
2. Đầu tư vào công ty liên doanh, liên kết	252		-	-
3. Đầu tư góp vốn vào đơn vị khác	253	V.11	1.903.673.555	1.903.673.555
4. Dự phòng đầu tư tài chính dài hạn	254		-	-
5. Đầu tư nắm giữ đến ngày đáo hạn	255		-	-
VI. Tài sản dài hạn khác	260		6.356.450.553	5.707.811.840
1. Chi phí trả trước dài hạn	261	V.7b	6.356.450.553	5.707.811.840
2. Tài sản thuê thu nhập hoãn lại	262	V.12	-	-
3. Thiết bị, vật tư, phụ tùng thay thế dài hạn	263		-	-
4. Tài sản dài hạn khác	268		-	-
TỔNG CỘNG TÀI SẢN	270		53.786.271.402	65.689.487.155

CÔNG TY CỔ PHẦN SÀI GÒN HÒA XÁ

Địa chỉ: 275C Phạm Ngũ Lão, Phường Phạm Ngũ Lão, Quận 1, TP. Hồ Chí Minh

BÁO CÁO TÀI CHÍNH TỔNG HỢP

Cho năm tài chính kết thúc ngày 31 tháng 12 năm 2020

Bảng cân đối kế toán tổng hợp (tiếp theo)

CHỈ TIÊU	Mã số	Thuyết minh	Số cuối năm	Số đầu năm
C - NỢ PHẢI TRẢ	300		29.903.081.408	35.795.025.234
I. Nợ ngắn hạn	310		3.629.043.206	4.937.793.982
1. Phải trả người bán ngắn hạn	311	V.13a	1.510.832.745	1.785.079.038
2. Người mua trả tiền trước ngắn hạn	312	V.14	357.107.850	365.000
3. Thuế và các khoản phải nộp Nhà nước	313	V.15	234.081.005	909.255.768
4. Phải trả người lao động	314	V.16	32.608.745	350.575.241
5. Chi phí phải trả ngắn hạn	315		-	-
6. Phải trả nội bộ ngắn hạn	316		-	-
7. Phải trả theo tiến độ kế hoạch hợp đồng xây dựng	317		-	-
8. Doanh thu chưa thực hiện ngắn hạn	318	V.17	308.720.000	258.720.000
9. Phải trả ngắn hạn khác	319	V.18a	834.008.456	1.053.527.840
10. Vay và nợ thuê tài chính ngắn hạn	320		-	-
11. Dự phòng phải trả ngắn hạn	321		-	-
12. Quỹ khen thưởng, phúc lợi	322	V.19	351.684.405	580.271.095
13. Quỹ bình ổn giá	323		-	-
14. Giao dịch mua bán lại trái phiếu Chính phủ	324		-	-
II. Nợ dài hạn	330		26.274.038.202	30.857.231.252
1. Phải trả người bán dài hạn	331	V.13b	82.610.000	82.610.000
2. Người mua trả tiền trước dài hạn	332		-	-
3. Chi phí phải trả dài hạn	333		-	-
4. Phải trả nội bộ về vốn kinh doanh	334		-	-
5. Phải trả nội bộ dài hạn	335		-	-
6. Doanh thu chưa thực hiện dài hạn	336	V.17	107.896.522	366.616.522
7. Phải trả dài hạn khác	337	V.18b	25.772.749.780	29.775.262.830
8. Vay và nợ thuê tài chính dài hạn	338	V.20	310.781.900	632.741.900
9. Trái phiếu chuyển đổi	339		-	-
10. Cổ phiếu ưu đãi	340		-	-
11. Thuế thu nhập hoãn lại phải trả	341		-	-
12. Dự phòng phải trả dài hạn	342		-	-
13. Quỹ phát triển khoa học và công nghệ	343		-	-

IS-C.F.T.A.
Y
DU HAN
TƯ VẤN
C
ĐCHINH

CÔNG TY CỔ PHẦN SÀI GÒN HÒA XÁ

Địa chỉ: 275C Phạm Ngũ Lão, Phường Phạm Ngũ Lão, Quận 1, TP. Hồ Chí Minh


BÁO CÁO TÀI CHÍNH TỔNG HỢP


Cho năm tài chính kết thúc ngày 31 tháng 12 năm 2020


Bảng cân đối kế toán tổng hợp (tiếp theo)

CHỈ TIÊU	Mã số	Thuyết minh	Số cuối năm	Số đầu năm
D - VỐN CHỦ SỞ HỮU	400		23.877.189.994	29.894.461.921
I. Vốn chủ sở hữu	410		23.877.189.994	29.894.461.921
1. Vốn góp của chủ sở hữu	411	V.21	17.200.000.000	17.200.000.000
- Cổ phiếu phổ thông có quyền biểu quyết	411a		17.200.000.000	17.200.000.000
- Cổ phiếu ưu đãi	411b		-	-
2. Thặng dư vốn cổ phần	412		-	-
3. Quyền chọn chuyển đổi trái phiếu	413		-	-
4. Vốn khác của chủ sở hữu	414		-	-
5. Cổ phiếu quỹ	415		-	-
6. Chênh lệch đánh giá lại tài sản	416		-	-
7. Chênh lệch tỷ giá hối đoái	417		-	-
8. Quỹ đầu tư phát triển	418	V.21	12.626.891.931	12.211.819.134
9. Quỹ hỗ trợ sắp xếp doanh nghiệp	419		-	-
10. Quỹ khác thuộc vốn chủ sở hữu	420		-	-
11. Lợi nhuận sau thuế chưa phân phối	421	V.21	(5.949.701.937)	482.642.787
- Lợi nhuận sau thuế chưa phân phối lũy kế đến cuối kỳ trước	421a		-	482.642.787
- Lợi nhuận sau thuế chưa phân phối kỳ này	421b		(5.949.701.937)	-
12. Nguồn vốn đầu tư xây dựng cơ bản	422		-	-
II. Nguồn kinh phí và quỹ khác	430		-	-
1. Nguồn kinh phí	431		-	-
2. Nguồn kinh phí đã hình thành tài sản cố định	432		-	-
TỔNG CỘNG NGUỒN VỐN	440		53.780.271.402	65.689.482.155

TP. Hồ Chí Minh, ngày 26 tháng 3 năm 2021


 Lương Ngọc Liên
 Người lập


 Nguyễn Minh Đức
 Kế toán trưởng


 Nguyễn Thị Phi Nga
 Tổng Giám đốc



CÔNG TY CỔ PHẦN SÀI GÒN HÒA XÁ

Địa chỉ: 275C Phạm Ngũ Lão, Phường Phạm Ngũ Lão, Quận 1, TP. Hồ Chí Minh

BÁO CÁO TÀI CHÍNH TỔNG HỢP

Cho năm tài chính kết thúc ngày 31 tháng 12 năm 2020

BÁO CÁO KẾT QUẢ HOẠT ĐỘNG KINH DOANH TỔNG HỢP


Cho năm tài chính kết thúc ngày 31 tháng 12 năm 2020

Đơn vị tính: VND

CHỈ TIÊU	Mã số	Thuyết minh	Năm nay	Năm trước
1. Doanh thu bán hàng và cung cấp dịch vụ	01	VL.1	21.782.407.948	47.873.620.620
2. Các khoản giảm trừ doanh thu	02		-	-
3. Doanh thu thuần về bán hàng và cung cấp dịch vụ	10		21.782.407.948	47.873.620.620
4. Giá vốn hàng bán	11	VL.2	13.664.806.745	32.636.532.848
5. Lợi nhuận gộp về bán hàng và cung cấp dịch vụ	20		8.117.601.203	15.237.087.772
6. Doanh thu hoạt động tài chính	21	VL.3	275.659.502	196.102.036
7. Chi phí tài chính	22		-	267.660.900
Trong đó: chi phí lãi vay	23		-	267.660.900
8. Chi phí bán hàng	25	VL.4	3.076.102.734	5.593.344.067
9. Chi phí quản lý doanh nghiệp	26	VL.5	13.157.060.619	11.768.004.095
10. Lợi nhuận thuần từ hoạt động kinh doanh	30		(7.839.902.648)	(2.195.819.254)
11. Thu nhập khác	31	VL.6	2.031.159.601	2.960.695.800
12. Chi phí khác	32	VL.7	140.958.890	68.918.919
13. Lợi nhuận khác	40		1.890.200.711	2.891.776.881
14. Tổng lợi nhuận kế toán trước thuế	50		(5.949.701.937)	695.957.627
15. Chi phí thuế thu nhập doanh nghiệp hiện hành	51	V.15	-	213.314.840
16. Chi phí thuế thu nhập doanh nghiệp hoãn lại	52		-	-
17. Lợi nhuận sau thuế thu nhập doanh nghiệp	60		(5.949.701.937)	482.642.787
18. Lãi cơ bản trên cổ phiếu	70	VL.8	(3.459)	241
19. Lãi suy giảm trên cổ phiếu	71	VL.8	(3.459)	241

TP. Hồ Chí Minh, ngày 26 tháng 3 năm 2021


 Lương Ngọc Liên
 Người lập


 Nguyễn Minh Đức
 Kế toán trưởng


 Nguyễn Thị Phi Nga
 Tổng Giám đốc


CÔNG TY CỔ PHẦN SÀI GÒN HÒA XÁ

Địa chỉ: 275C Phạm Ngũ Lão, Phường Phạm Ngũ Lão, Quận 1, TP. Hồ Chí Minh

BÁO CÁO TÀI CHÍNH TỔNG HỢP

Cho năm tài chính kết thúc ngày 31 tháng 12 năm 2020

BÁO CÁO LƯU CHUYỂN TIỀN TỆ TỔNG HỢP

(Theo phương pháp trực tiếp)

Cho năm tài chính kết thúc ngày 31 tháng 12 năm 2020

Đơn vị tính: VND

CHỈ TIÊU	Mã số	Thuyết minh	Năm nay	Năm trước
I. Lưu chuyển tiền từ hoạt động kinh doanh				
1. Tiền thu bán hàng, cung cấp dịch vụ và doanh thu khác	01		32.085.064.850	59.624.877.368
2. Tiền chi trả cho người cung cấp hàng hóa và dịch vụ	02		(14.223.746.885)	(32.907.251.930)
3. Tiền chi trả cho người lao động	03		(8.242.336.172)	(11.552.946.185)
4. Tiền lãi vay đã trả	04		-	(299.400.000)
5. Thuế thu nhập doanh nghiệp đã nộp	05	V.15	(135.145.589)	(423.320.824)
6. Tiền thu khác từ hoạt động kinh doanh	06		5.173.714.856	15.516.000.173
7. Tiền chi khác cho hoạt động kinh doanh	07		(17.756.200.293)	(18.289.285.784)
Lưu chuyển tiền thuần từ hoạt động kinh doanh	20		(3.098.649.233)	11.668.672.818
II. Lưu chuyển tiền từ hoạt động đầu tư				
1. Tiền chi để mua sắm, xây dựng tài sản cố định và các tài sản dài hạn khác	21		(1.445.428.515)	(1.498.297.119)
2. Tiền thu từ thanh lý, nhượng bán tài sản cố định và các tài sản dài hạn khác	22	V.8; VI.6	440.000.000	187.000.000
3. Tiền chi cho vay, mua các công cụ nợ của đơn vị khác	23		-	-
4. Tiền thu hồi cho vay, bán lại các công cụ nợ của đơn vị khác	24		-	-
5. Tiền chi đầu tư góp vốn vào đơn vị khác	25		-	-
6. Tiền thu hồi đầu tư góp vốn vào đơn vị khác	26		-	-
7. Tiền thu lãi cho vay, cổ tức và lợi nhuận được chia	27	VI.3	275.659.502	196.102.036
Lưu chuyển tiền thuần từ hoạt động đầu tư	30		(729.769.013)	(1.115.195.083)

CÔNG TY CỔ PHẦN SÀI GÒN HÒA XÁ

Địa chỉ: 275C Phạm Ngũ Lão, Phường Phạm Ngũ Lão, Quận 1, TP. Hồ Chí Minh


BÁO CÁO TÀI CHÍNH TỔNG HỢP


Cho năm tài chính kết thúc ngày 31 tháng 12 năm 2020

Báo cáo lưu chuyển tiền tệ tổng hợp (tiếp theo)

CHỈ TIÊU	Mã số	Thuyết minh	Năm nay	Năm trước
III. Lưu chuyển tiền từ hoạt động tài chính				
1. Tiền thu từ phát hành cổ phiếu, nhận vốn góp của chủ sở hữu	31		-	-
2. Tiền trả lại vốn góp cho các chủ sở hữu, mua lại cổ phiếu của doanh nghiệp đã phát hành	32		-	-
3. Tiền thu từ đi vay	33		-	499.960.000
4. Tiền trả nợ gốc vay	34	V.20	(321.960.000)	(7.882.258.100)
5. Tiền trả nợ gốc thuế tài chính	35		-	-
6. Cổ tức, lợi nhuận đã trả cho chủ sở hữu	36		-	-
<i>Lưu chuyển tiền thuần từ hoạt động tài chính</i>	<i>40</i>		<i>(321.960.000)</i>	<i>(7.382.298.100)</i>
Lưu chuyển tiền thuần trong năm	50		(4.150.378.246)	3.171.179.635
Tiền và tương đương tiền đầu năm	60	V.1	9.539.615.058	6.368.435.423
Ảnh hưởng của thay đổi tỷ giá hối đoái quy đổi ngoại tệ	61		-	-
Tiền và tương đương tiền cuối năm	70	V.1	5.389.236.812	9.539.615.058

TP. Hồ Chí Minh, ngày 26 tháng 3 năm 2021


 Lương Ngọc Liên
 Người lập


 Nguyễn Minh Đức
 Kế toán trưởng


 Nguyễn Thị Phi Nga
 Tổng Giám đốc


CÔNG TY CỔ PHẦN SÀI GÒN HÒA XA

Địa chỉ: 275C Phạm Ngũ Lão, Phường Phạm Ngũ Lão, Quận 1, TP. Hồ Chí Minh

BÁO CÁO TÀI CHÍNH TỔNG HỢP

Cho năm tài chính kết thúc ngày 31 tháng 12 năm 2020

BẢN THUYẾT MINH BÁO CÁO TÀI CHÍNH TỔNG HỢP

Cho năm tài chính kết thúc ngày 31 tháng 12 năm 2020

I. ĐẶC ĐIỂM HOẠT ĐỘNG

1. Hình thức sở hữu vốn

Công ty Cổ phần Sài Gòn Hòa Xa (sau đây gọi tắt là "Công ty") là công ty cổ phần.

2. Lĩnh vực kinh doanh

Lĩnh vực kinh doanh của Công ty là kinh doanh thương mại và dịch vụ.

3. Ngành nghề kinh doanh

Hoạt động kinh doanh chính của Công ty là: Mua bán thuốc lá điều sản xuất trong nước, kinh doanh khách sạn, nhà hàng, dịch vụ vận tải và dịch vụ du lịch.

4. Chu kỳ sản xuất, kinh doanh thông thường

Chu kỳ sản xuất kinh doanh thông thường của Công ty không quá 12 tháng.

5. Đặc điểm hoạt động kinh doanh của Công ty

Doanh thu năm nay của Công ty giảm đáng kể so với năm trước chủ yếu là do dịch covid-19 và Xí nghiệp Dịch vụ Vận tải Hòa xa Sài Gòn tạm ngưng hoạt động từ ngày 01 tháng 7 năm 2020. Đây là nguyên nhân chính làm cho kết quả hoạt động kinh doanh năm nay của công ty lỗ.

6. Cấu trúc Công ty

Các đơn vị trực thuộc không có tư cách pháp nhân hạch toán phụ thuộc

Tên đơn vị	Địa chỉ
Khách sạn Hải Vân	69 Huỳnh Thúc Kháng, Phường Bến Thành, Quận 1, TP. Hồ Chí Minh
Khách sạn Kỳ Đồng	10D Kỳ Đồng, Phường 9, Quận 3, TP. Hồ Chí Minh
Du lịch Đường sắt Sài Gòn	10D Kỳ Đồng, Phường 9, Quận 3, TP. Hồ Chí Minh
Trung tâm Dịch vụ và Kinh doanh địa ốc	51 Đường 20, Khu phố 4, Phường Hiệp Bình Chánh, quận Thủ Đức, TP. Hồ Chí Minh
Khách sạn Ga Sài Gòn	01 Nguyễn Thông, Phường 9, Quận 3, TP. Hồ Chí Minh
Khách sạn Đường sắt Nha Trang	17 Thái Nguyên, Phường Phước Tân, TP. Nha Trang
Khách sạn Cà Ná	Quốc lộ 1 A, Thôn Lạc Sơn 1, Xã Cà Ná, Huyện Thuận Nam, Tỉnh Ninh Thuận
Khách sạn Đường sắt Đà Lạt	01 Quang Trung, TP. Đà Lạt, Tỉnh Lâm Đồng
Nhà hàng Khách sạn Hưng Triệu	146/33 Kha Vạn Cân, Phường Hiệp Bình Chánh, Quận Thủ Đức, TP. Hồ Chí Minh
Xí nghiệp Dịch vụ Vận tải Hòa xa Sài Gòn(*)	01 Nguyễn Thông, Phường 9, Quận 3, TP. Hồ Chí Minh
Trung tâm Dịch vụ và Thương mại Bình Triệu	310/4B Quốc lộ 13, Phường Hiệp Bình Chánh, Quận Thủ Đức, TP. Hồ Chí Minh

(*) Xí nghiệp Dịch vụ Vận tải Hòa xa Sài Gòn tạm ngưng hoạt động từ ngày 01 tháng 7 năm 2020.

7. Tuyên bố về khả năng so sánh thông tin trên Báo cáo tài chính

Các số liệu tương ứng của năm trước so sánh được với số liệu của năm nay.

8. Nhân viên

Tại ngày kết thúc năm tài chính Công ty có 77 nhân viên đang làm việc (số đầu năm là 113 nhân viên).

CÔNG TY CỔ PHẦN SÀI GÒN HÒA XÁ

Địa chỉ: 275C Phạm Ngũ Lão, Phường Phạm Ngũ Lão, Quận 1, TP. Hồ Chí Minh

BÁO CÁO TÀI CHÍNH TỔNG HỢP

Cho năm tài chính kết thúc ngày 31 tháng 12 năm 2020

Bản thuyết minh Báo cáo tài chính tổng hợp (tiếp theo)

II. NĂM TÀI CHÍNH, ĐƠN VỊ TIỀN TỆ SỬ DỤNG TRONG KẾ TOÁN

1. Năm tài chính

Năm tài chính của Công ty bắt đầu từ ngày 01 tháng 01 và kết thúc vào ngày 31 tháng 12 hàng năm.

2. Đơn vị tiền tệ sử dụng trong kế toán

Đơn vị tiền tệ sử dụng trong kế toán là Đồng Việt Nam (VND) do phần lớn các nghiệp vụ được thực hiện bằng đơn vị tiền tệ VND.

III. CHUẨN MỰC VÀ CHẾ ĐỘ KẾ TOÁN ÁP DỤNG

1. Chế độ kế toán áp dụng

Công ty áp dụng các Chuẩn mực Kế toán Việt Nam, Chế độ Kế toán doanh nghiệp Việt Nam được ban hành theo Thông tư số 200/2014/TT-BTC ngày 22 tháng 12 năm 2014 và các thông tư hướng dẫn thực hiện chuẩn mực kế toán của Bộ Tài chính trong việc lập và trình bày Báo cáo tài chính tổng hợp.

2. Tuyên bố về việc tuân thủ chuẩn mực kế toán và chế độ kế toán

Tổng Giám đốc đảm bảo đã tuân thủ yêu cầu của các Chuẩn mực Kế toán Việt Nam, Chế độ Kế toán doanh nghiệp Việt Nam được ban hành theo Thông tư số 200/2014/TT-BTC ngày 22 tháng 12 năm 2014 cũng như các thông tư hướng dẫn thực hiện chuẩn mực kế toán của Bộ Tài chính trong việc lập và trình bày Báo cáo tài chính tổng hợp.

IV. CÁC CHÍNH SÁCH KẾ TOÁN ÁP DỤNG

1. Cơ sở lập Báo cáo tài chính

Báo cáo tài chính được lập trên cơ sở kế toán dồn tích (trừ các thông tin liên quan đến các luồng tiền).

Các đơn vị trực thuộc hình thành bộ máy kế toán riêng, hạch toán phụ thuộc. Báo cáo tài chính tổng hợp của toàn Công ty được lập trên cơ sở tổng hợp Báo cáo tài chính của các đơn vị trực thuộc. Doanh thu và số dư giữa các đơn vị trực thuộc được loại trừ khi lập Báo cáo tài chính tổng hợp.

2. Tiền và các khoản tương đương tiền

Tiền bao gồm tiền mặt và tiền gửi ngân hàng không kỳ hạn. Các khoản tương đương tiền là các khoản đầu tư ngắn hạn có thời hạn thu hồi không quá 03 tháng kể từ ngày đầu tư, có khả năng chuyển đổi dễ dàng thành một lượng tiền xác định và không có rủi ro trong việc chuyển đổi thành tiền tại thời điểm báo cáo.

3. Các khoản đầu tư vào công cụ vốn của đơn vị khác

Đầu tư vào công cụ vốn của đơn vị khác bao gồm các khoản đầu tư công cụ vốn nhưng Công ty không có quyền kiểm soát, đồng kiểm soát hoặc có ảnh hưởng đáng kể đối với bên được đầu tư.

Các khoản đầu tư vào công cụ vốn của đơn vị khác được ghi nhận ban đầu theo giá gốc, bao gồm giá mua hoặc khoản góp vốn cộng các chi phí trực tiếp liên quan đến hoạt động đầu tư. Cổ tức và lợi nhuận của các kỳ trước khi khoản đầu tư được mua được hạch toán giảm giá trị của chính khoản đầu tư đó. Cổ tức và lợi nhuận của các kỳ sau khi khoản đầu tư được mua được ghi nhận doanh thu. Cổ tức được nhận bằng cổ phiếu chỉ được theo dõi số lượng cổ phiếu tăng thêm, không ghi nhận giá trị cổ phiếu nhận được.



CÔNG TY CỔ PHẦN SÀI GÒN HÒA XÁ

Địa chỉ: 275C Phạm Ngũ Lão, Phường Phạm Ngũ Lão, Quận 1, TP. Hồ Chí Minh

BÁO CÁO TÀI CHÍNH TỔNG HỢP

Cho năm tài chính kết thúc ngày 31 tháng 12 năm 2020

Bản thuyết minh Báo cáo tài chính tổng hợp (tiếp theo)

Dự phòng tổn thất cho các khoản đầu tư vào công cụ vốn của đơn vị khác được trích lập như sau:

- Đối với khoản đầu tư vào cổ phiếu niêm yết hoặc giá trị hợp lý khoản đầu tư được xác định tin cậy, việc lập dự phòng dựa trên giá trị thị trường của cổ phiếu.
- Đối với khoản đầu tư không xác định được giá trị hợp lý tại thời điểm báo cáo, việc lập dự phòng được thực hiện căn cứ vào khoản lỗ của bên được đầu tư với mức trích lập bằng chênh lệch giữa vốn đầu tư thực tế của các chủ sở hữu và vốn chủ sở hữu tại ngày kết thúc năm tài chính nhân với tỷ lệ vốn điều lệ của Công ty so với tổng vốn điều lệ thực góp tại đơn vị khác

Tăng, giảm số dự phòng tổn thất đầu tư vào công cụ vốn của đơn vị khác cần phải trích lập tại ngày kết thúc năm tài chính được ghi nhận vào chi phí tài chính.

4. Các khoản phải thu

Các khoản nợ phải thu được trình bày theo giá trị ghi sổ trừ đi các khoản dự phòng phải thu khó đòi.

Việc phân loại các khoản phải thu là phải thu khách hàng và phải thu khác được thực hiện theo nguyên tắc sau:

- Phải thu của khách hàng phản ánh các khoản phải thu mang tính chất thương mại phát sinh từ giao dịch có tính chất mua – bán giữa Công ty và người mua là đơn vị độc lập với Công ty.
- Phải thu khác phản ánh các khoản phải thu không có tính thương mại, không liên quan đến giao dịch mua – bán.

Dự phòng phải thu khó đòi được lập cho từng khoản nợ phải thu khó đòi căn cứ vào tuổi nợ quá hạn của các khoản nợ sau khi đã bù trừ với khoản nợ phải trả (nếu có) hoặc dự kiến mức tổn thất có thể xảy ra, cụ thể như sau:

- Đối với nợ phải thu quá hạn thanh toán:
 - 30% giá trị đối với khoản nợ phải thu quá hạn từ trên 06 tháng đến dưới 01 năm.
 - 50% giá trị đối với khoản nợ phải thu quá hạn từ 01 năm đến dưới 02 năm.
 - 70% giá trị đối với khoản nợ phải thu quá hạn từ 02 năm đến dưới 03 năm.
 - 100% giá trị đối với khoản nợ phải thu quá hạn từ 03 năm trở lên.
- Đối với nợ phải thu chưa quá hạn thanh toán nhưng khó có khả năng thu hồi: căn cứ vào dự kiến mức tổn thất để lập dự phòng.

Tăng, giảm số dự phòng nợ phải thu khó đòi cần phải trích lập tại ngày kết thúc năm tài chính được ghi nhận vào chi phí quản lý doanh nghiệp.

5. Hàng tồn kho

Hàng tồn kho được ghi nhận theo giá thấp hơn giữa giá gốc và giá trị thuần có thể thực hiện được.

Hàng tồn kho của Công ty là nguyên vật liệu và hàng hóa. Giá gốc hàng tồn kho bao gồm chi phí mua và các chi phí liên quan trực tiếp khác phát sinh để có được hàng tồn kho ở địa điểm và trạng thái hiện tại.

Giá xuất kho được tính theo phương pháp nhập trước, xuất trước và được hạch toán theo phương pháp kê khai thường xuyên.

Giá trị thuần có thể thực hiện được là giá bán ước tính của hàng tồn kho trong kỳ sản xuất, kinh doanh bình thường trừ chi phí ước tính để hoàn thành và chi phí ước tính cần thiết cho việc tiêu thụ chúng.

Dự phòng giảm giá hàng tồn kho được lập cho từng mặt hàng tồn kho có giá gốc lớn hơn giá trị thuần có thể thực hiện được. Tăng, giảm số dự phòng giảm giá hàng tồn kho cần phải trích lập tại ngày kết thúc năm tài chính được ghi nhận vào giá vốn hàng bán.

CÔNG TY CỔ PHẦN SÀI GÒN HÒA XÁ

Địa chỉ: 275C Phạm Ngũ Lão, Phường Phạm Ngũ Lão, Quận 1, TP. Hồ Chí Minh

BÁO CÁO TÀI CHÍNH TỔNG HỢP

Cho năm tài chính kết thúc ngày 31 tháng 12 năm 2020

Bản thuyết minh Báo cáo tài chính tổng hợp (tiếp theo)

6. Chi phí trả trước

Chi phí trả trước bao gồm các chi phí thực tế đã phát sinh nhưng có liên quan đến kết quả hoạt động sản xuất kinh doanh của nhiều kỳ kế toán. Chi phí trả trước của Công ty chủ yếu là chi phí đền bù, công cụ, dụng cụ và chi phí sửa chữa. Các chi phí trả trước này được phân bổ trong khoảng thời gian trả trước hoặc thời gian các lợi ích kinh tế tương ứng được tạo ra từ các chi phí này.

Chi phí đền bù

Chi phí đền bù thể hiện khoản tiền đã trả để có được phần đất Công ty đang sử dụng và được phân bổ vào chi phí theo phương pháp đường thẳng tương ứng với thời gian sử dụng đất (50 năm).

Công cụ, dụng cụ

Các công cụ, dụng cụ đã đưa vào sử dụng được phân bổ vào chi phí theo phương pháp đường thẳng với thời gian phân bổ không quá 03 năm.

Chi phí sửa chữa

Chi phí sửa chữa tài sản phát sinh một lần có giá trị lớn được phân bổ vào chi phí theo phương pháp đường thẳng trong 03 năm.

7. Tài sản thuê hoạt động

Thuê tài sản được phân loại là thuê hoạt động nếu phần lớn rủi ro và lợi ích gắn liền với quyền sở hữu tài sản thuộc về người cho thuê. Chi phí thuê hoạt động được phân bổ vào chi phí theo phương pháp đường thẳng cho suốt thời hạn thuê tài sản, không phụ thuộc vào phương thức thanh toán tiền thuê.

8. Tài sản cố định hữu hình

Tài sản cố định hữu hình được thể hiện theo nguyên giá trừ hao mòn lũy kế. Nguyên giá tài sản cố định hữu hình bao gồm toàn bộ các chi phí mà Công ty phải bỏ ra để có được tài sản cố định tính đến thời điểm đưa tài sản đó vào trạng thái sẵn sàng sử dụng. Các chi phí phát sinh sau ghi nhận ban đầu chỉ được ghi tăng nguyên giá tài sản cố định nếu các chi phí này chắc chắn làm tăng lợi ích kinh tế trong tương lai do sử dụng tài sản đó. Các chi phí phát sinh không thỏa mãn điều kiện trên được ghi nhận là chi phí sản xuất, kinh doanh trong năm.

Khi tài sản cố định hữu hình được bán hay thanh lý, nguyên giá và giá trị hao mòn lũy kế được xóa sổ và lãi, lỗ phát sinh do thanh lý được ghi nhận vào thu nhập hay chi phí trong năm.

Tài sản cố định hữu hình được khấu hao theo phương pháp đường thẳng dựa trên thời gian hữu dụng ước tính. Số năm khấu hao của các loại tài sản cố định hữu hình như sau:

<u>Loại tài sản cố định</u>	<u>Số năm</u>
Nhà cửa, vật kiến trúc	04 - 28
Máy móc và thiết bị	03 - 05
Phương tiện vận tải, truyền dẫn	06 - 10
Thiết bị, dụng cụ quản lý	03

9. Tài sản cố định vô hình

Tài sản cố định vô hình được thể hiện theo nguyên giá trừ hao mòn lũy kế.

Nguyên giá tài sản cố định vô hình bao gồm toàn bộ các chi phí mà Công ty phải bỏ ra để có được tài sản cố định tính đến thời điểm đưa tài sản đó vào trạng thái sẵn sàng sử dụng. Chi phí liên quan đến tài sản cố định vô hình phát sinh sau khi ghi nhận ban đầu được ghi nhận là chi phí sản xuất, kinh doanh trong kỳ trừ khi các chi phí này gắn liền với một tài sản cố định vô hình cụ thể và làm tăng lợi ích kinh tế từ các tài sản này.

Khi tài sản cố định vô hình được bán hay thanh lý, nguyên giá và giá trị hao mòn lũy kế được xóa sổ và lãi, lỗ phát sinh do thanh lý được ghi nhận vào thu nhập hay chi phí trong năm.

CÔNG TY CỔ PHẦN SÀI GÒN HÒA XÁ

Địa chỉ: 275C Phạm Ngũ Lão, Phường Phạm Ngũ Lão, Quận 1, TP. Hồ Chí Minh

BÁO CÁO TÀI CHÍNH TỔNG HỢP

Cho năm tài chính kết thúc ngày 31 tháng 12 năm 2020

Bản thuyết minh Báo cáo tài chính tổng hợp (tiếp theo)

Tài sản cố định vô hình của Công ty chỉ gồm chương trình phần mềm máy tính.

Chi phí liên quan đến các chương trình phần mềm máy tính không phải là một bộ phận gắn kết với phần cứng có liên quan được vốn hoá. Nguyên giá của chương trình phần mềm máy tính là toàn bộ các chi phí mà Công ty đã chi ra tính đến thời điểm đưa phần mềm vào sử dụng. Chương trình phần mềm máy tính được khấu hao theo phương pháp đường thẳng trong 06 năm.

10. Bất động sản đầu tư

Bất động sản đầu tư là nhà thuộc sở hữu của Công ty. Bất động sản đầu tư cho thuê được thể hiện theo nguyên giá trừ hao mòn lũy kế. Nguyên giá của bất động sản đầu tư là toàn bộ các chi phí mà Công ty phải bỏ ra hoặc giá trị hợp lý của các khoản đưa ra để trao đổi nhằm có được bất động sản đầu tư tính đến thời điểm mua hoặc xây dựng hoàn thành.

Các chi phí liên quan đến bất động sản đầu tư phát sinh sau ghi nhận ban đầu được ghi nhận vào chi phí, trừ khi chi phí này có khả năng chắc chắn làm cho bất động sản đầu tư tạo ra lợi ích kinh tế trong tương lai nhiều hơn mức hoạt động được đánh giá ban đầu thì được ghi tăng nguyên giá.

Khi bất động sản đầu tư được bán, nguyên giá và giá trị hao mòn lũy kế được xóa sổ và lãi, lỗ nào phát sinh được hạch toán vào thu nhập hay chi phí trong năm.

Việc chuyển từ bất động sản chủ sở hữu sử dụng hoặc hàng tồn kho thành bất động sản đầu tư chỉ khi chủ sở hữu chấm dứt sử dụng tài sản đó và bắt đầu cho bên khác thuê hoạt động hoặc khi kết thúc giai đoạn xây dựng. Việc chuyển từ bất động sản đầu tư sang bất động sản chủ sở hữu sử dụng hay hàng tồn kho chỉ khi chủ sở hữu bắt đầu sử dụng tài sản này hoặc bắt đầu triển khai cho mục đích bán. Việc chuyển từ bất động sản đầu tư sang bất động sản chủ sở hữu sử dụng hoặc hàng tồn kho không làm thay đổi nguyên giá hay giá trị còn lại của bất động sản tại ngày chuyển đổi.

Bất động sản đầu tư sử dụng để cho thuê được khấu hao theo phương pháp đường thẳng dựa trên thời gian hữu dụng ước tính. Số năm khấu hao của bất động sản đầu tư như sau:

<u>Loại tài sản cố định</u>	<u>Số năm</u>
Nhà	11 - 25

11. Chi phí xây dựng cơ bản dở dang

Chi phí xây dựng cơ bản dở dang phản ánh các chi phí liên quan trực tiếp (bao gồm cả chi phí lãi vay có liên quan phù hợp với chính sách kế toán của Công ty) đến các tài sản đang trong quá trình xây dựng, máy móc thiết bị đang lắp đặt để phục vụ cho mục đích sản xuất, cho thuê và quản lý cũng như chi phí liên quan đến việc sửa chữa tài sản cố định đang thực hiện. Các tài sản này được ghi nhận theo giá gốc và không được tính khấu hao.

12. Các khoản nợ phải trả và chi phí phải trả

Các khoản nợ phải trả và chi phí phải trả được ghi nhận cho số tiền phải trả trong tương lai liên quan đến hàng hóa và dịch vụ đã nhận được. Chi phí phải trả được ghi nhận dựa trên các ước tính hợp lý về số tiền phải trả.

Việc phân loại các khoản phải trả là phải trả người bán, chi phí phải trả và phải trả khác được thực hiện theo nguyên tắc sau:

- Phải trả người bán phản ánh các khoản phải trả mang tính chất thương mại phát sinh từ giao dịch mua hàng hóa, dịch vụ, tài sản và người bán là đơn vị độc lập với Công ty.
- Chi phí phải trả phản ánh các khoản phải trả cho hàng hóa, dịch vụ đã nhận được từ người bán hoặc đã cung cấp cho người mua nhưng chưa chi trả do chưa có hóa đơn hoặc chưa đủ hồ sơ, tài liệu kế toán và các khoản phải trả cho người lao động về tiền lương nghỉ phép, các khoản chi phí sản xuất, kinh doanh phải trích trước.

CÔNG TY CỔ PHẦN SÀI GÒN HÒA XÁ

Địa chỉ: 275C Phạm Ngũ Lão, Phường Phạm Ngũ Lão, Quận 1, TP. Hồ Chí Minh

BÁO CÁO TÀI CHÍNH TỔNG HỢP

Cho năm tài chính kết thúc ngày 31 tháng 12 năm 2020

Bản thuyết minh Báo cáo tài chính tổng hợp (tiếp theo)

- Phải trả khác phản ánh các khoản phải trả không có tính thương mại, không liên quan đến giao dịch mua, bán, cung cấp hàng hóa dịch vụ.

Các khoản nợ phải trả và chi phí phải trả được phân loại ngắn hạn và dài hạn trên Bảng cân đối kế toán tổng hợp căn cứ theo kỳ hạn còn lại tại ngày kết thúc năm tài chính.

13. **Vốn chủ sở hữu**

Vốn góp của chủ sở hữu

Vốn góp của chủ sở hữu được ghi nhận theo số vốn thực tế đã góp của các cổ đông.

14. **Phân phối lợi nhuận**

Lợi nhuận sau thuế thu nhập doanh nghiệp được phân phối cho các cổ đông sau khi đã trích lập các quỹ theo Điều lệ của Công ty cũng như các quy định của pháp luật và đã được Đại hội đồng cổ đông phê duyệt.

Việc phân phối lợi nhuận cho các cổ đông được cân nhắc đến các khoản mục phi tiền tệ nằm trong lợi nhuận sau thuế chưa phân phối có thể ảnh hưởng đến luồng tiền và khả năng chi trả cổ tức như lãi do đánh giá lại tài sản mang đi góp vốn, lãi do đánh giá lại các khoản mục tiền tệ, các công cụ tài chính và các khoản mục phi tiền tệ khác.

Cổ tức được ghi nhận là nợ phải trả khi được Đại hội đồng cổ đông phê duyệt.

15. **Ghi nhận doanh thu và thu nhập**

Doanh thu bán hàng hóa

Doanh thu bán hàng hóa được ghi nhận khi đồng thời thỏa mãn các điều kiện sau:

- Công ty đã chuyển giao phần lớn rủi ro và lợi ích gắn liền với quyền sở hữu hàng hóa cho người mua.
- Công ty không còn nắm giữ quyền quản lý hàng hóa như người sở hữu hàng hóa hoặc quyền kiểm soát hàng hóa.
- Doanh thu được xác định tương đối chắc chắn. Khi hợp đồng quy định người mua được quyền trả lại hàng hóa đã mua theo những điều kiện cụ thể, doanh thu chỉ được ghi nhận khi những điều kiện cụ thể đó không còn tồn tại và người mua không được quyền trả lại hàng hóa (trừ trường hợp khách hàng có quyền trả lại hàng hóa dưới hình thức đổi lại để lấy hàng hóa, dịch vụ khác).
- Công ty đã hoặc sẽ thu được lợi ích kinh tế từ giao dịch bán hàng.
- Xác định được chi phí liên quan đến giao dịch bán hàng.

Doanh thu cung cấp dịch vụ

Doanh thu cung cấp dịch vụ được ghi nhận khi đồng thời thỏa mãn các điều kiện sau:

- Doanh thu được xác định tương đối chắc chắn. Khi hợp đồng quy định người mua được quyền trả lại dịch vụ đã mua theo những điều kiện cụ thể, doanh thu chỉ được ghi nhận khi những điều kiện cụ thể đó không còn tồn tại và người mua không được quyền trả lại dịch vụ đã cung cấp.
- Công ty đã hoặc sẽ thu được lợi ích kinh tế từ giao dịch cung cấp dịch vụ đó.
- Xác định được phần công việc đã hoàn thành vào thời điểm báo cáo.
- Xác định được chi phí phát sinh cho giao dịch và chi phí để hoàn thành giao dịch cung cấp dịch vụ đó.

Trường hợp dịch vụ được thực hiện trong nhiều kỳ thì doanh thu được ghi nhận trong kỳ được căn cứ vào kết quả phân công việc đã hoàn thành vào ngày kết thúc kỳ kế toán.

3815-C
GTY
M HUU H
I VA TU
& C
T.P HOI

CÔNG TY CỔ PHẦN SÀI GÒN HÓA XÁ

Địa chỉ: 275C Phạm Ngũ Lão, Phường Phạm Ngũ Lão, Quận 1, TP. Hồ Chí Minh

BÁO CÁO TÀI CHÍNH TỔNG HỢP

Cho năm tài chính kết thúc ngày 31 tháng 12 năm 2020

Bản thuyết minh Báo cáo tài chính tổng hợp (tiếp theo)

Doanh thu cho thuê tài sản hoạt động

Doanh thu cho thuê tài sản hoạt động được ghi nhận theo phương pháp đường thẳng trong suốt thời gian cho thuê. Tiền cho thuê nhận trước của nhiều kỳ được phân bổ vào doanh thu phù hợp với thời gian cho thuê.

Tiền lãi

Tiền lãi được ghi nhận trên cơ sở thời gian và lãi suất thực tế từng kỳ.

16. Chi phí đi vay

Chi phí đi vay bao gồm lãi tiền vay và các chi phí khác phát sinh liên quan trực tiếp đến các khoản vay.

Chi phí đi vay được ghi nhận vào chi phí khi phát sinh. Trường hợp chi phí đi vay liên quan trực tiếp đến việc đầu tư xây dựng hoặc sản xuất tài sản dở dang cần có một thời gian đủ dài (trên 12 tháng) để có thể đưa vào sử dụng theo mục đích định trước hoặc bán thì chi phí đi vay này được tính vào giá trị của tài sản đó. Đối với khoản vay riêng phục vụ việc xây dựng tài sản cố định, bất động sản đầu tư, lãi vay được vốn hóa kể cả khi thời gian xây dựng dưới 12 tháng. Các khoản thu nhập phát sinh từ việc đầu tư tạm thời các khoản vay được ghi giảm nguyên giá tài sản có liên quan.

Đối với các khoản vốn vay chung trong đó có sử dụng cho mục đích đầu tư xây dựng hoặc sản xuất tài sản dở dang thì chi phí đi vay vốn hóa được xác định theo tỷ lệ vốn hóa đối với chi phí lũy kế bình quân gia quyền phát sinh cho việc đầu tư xây dựng cơ bản hoặc sản xuất tài sản đó. Tỷ lệ vốn hóa được tính theo tỷ lệ lãi suất bình quân gia quyền của các khoản vay chưa trả trong năm, ngoại trừ các khoản vay riêng biệt phục vụ cho mục đích hình thành một tài sản cụ thể.

17. Các khoản chi phí

Chi phí là những khoản làm giảm lợi ích kinh tế được ghi nhận tại thời điểm giao dịch phát sinh hoặc khi có khả năng tương đối chắc chắn sẽ phát sinh trong tương lai không phân biệt đã chi tiền hay chưa.

Các khoản chi phí và khoản doanh thu do nó tạo ra phải được ghi nhận đồng thời theo nguyên tắc phù hợp. Trong trường hợp nguyên tắc phù hợp xung đột với nguyên tắc thận trọng, chi phí được ghi nhận căn cứ vào bản chất và quy định của các chuẩn mực kế toán để đảm bảo phản ánh giao dịch một cách trung thực, hợp lý.

18. Thuế thu nhập doanh nghiệp

Chi phí thuế thu nhập doanh nghiệp bao gồm thuế thu nhập hiện hành và thuế thu nhập hoãn lại.

Thuế thu nhập hiện hành

Thuế thu nhập hiện hành là khoản thuế được tính dựa trên thu nhập tính thuế. Thu nhập tính thuế chênh lệch so với lợi nhuận kế toán là do điều chỉnh các khoản chênh lệch tạm thời giữa thuế và kế toán, các chi phí không được trừ cũng như điều chỉnh các khoản thu nhập không phải chịu thuế và các khoản lỗ được chuyển.

Thuế thu nhập hoãn lại

Thuế thu nhập hoãn lại là khoản thuế thu nhập doanh nghiệp sẽ phải nộp hoặc sẽ được hoàn lại do chênh lệch tạm thời giữa giá trị ghi sổ của tài sản và nợ phải trả cho mục đích lập Báo cáo tài chính và cơ sở tính thuế thu nhập. Thuế thu nhập hoãn lại phải trả được ghi nhận cho tất cả các khoản chênh lệch tạm thời chịu thuế. Tài sản thuế thu nhập hoãn lại chỉ được ghi nhận khi chắc chắn trong tương lai sẽ có lợi nhuận tính thuế để sử dụng những chênh lệch tạm thời được khấu trừ này.



CÔNG TY CỔ PHẦN SÀI GÒN HÒA XÁ

Địa chỉ: 275C Phạm Ngũ Lão, Phường Phạm Ngũ Lão, Quận 1, TP. Hồ Chí Minh

BÁO CÁO TÀI CHÍNH TỔNG HỢP

Cho năm tài chính kết thúc ngày 31 tháng 12 năm 2020

Bản thuyết minh Báo cáo tài chính tổng hợp (tiếp theo)

Giá trị ghi sổ của tài sản thuế thu nhập doanh nghiệp hoãn lại được xem xét lại vào ngày kết thúc năm tài chính và sẽ được ghi giảm đến mức đảm bảo chắc chắn có đủ lợi nhuận tính thuế cho phép lợi ích của một phần hoặc toàn bộ tài sản thuế thu nhập hoãn lại được sử dụng. Các tài sản thuế thu nhập doanh nghiệp hoãn lại chưa được ghi nhận trước đây được xem xét lại vào ngày kết thúc năm tài chính và được ghi nhận khi chắc chắn có đủ lợi nhuận tính thuế để có thể sử dụng các tài sản thuế thu nhập hoãn lại chưa ghi nhận này.

Tài sản thuế thu nhập hoãn lại và thuế thu nhập hoãn lại phải trả được xác định theo thuế suất dự tính sẽ áp dụng cho năm tài sản được thu hồi hay nợ phải trả được thanh toán dựa trên các mức thuế suất có hiệu lực tại ngày kết thúc năm tài chính. Thuế thu nhập hoãn lại được ghi nhận vào Báo cáo kết quả hoạt động kinh doanh và chỉ ghi trực tiếp vào vốn chủ sở hữu khi khoản thuế đó liên quan đến các khoản mục được ghi thẳng vào vốn chủ sở hữu.

Tài sản thuế thu nhập hoãn lại và thuế thu nhập hoãn lại phải trả được bù trừ khi:

- Công ty có quyền hợp pháp được bù trừ giữa tài sản thuế thu nhập hiện hành với thuế thu nhập hiện hành phải nộp; và
- Các tài sản thuế thu nhập hoãn lại và thuế thu nhập hoãn lại phải trả này liên quan đến thuế thu nhập doanh nghiệp được quản lý bởi cùng một cơ quan thuế:
 - Đối với cùng một đơn vị chịu thuế; hoặc
 - Công ty dự định thanh toán thuế thu nhập hiện hành phải trả và tài sản thuế thu nhập hiện hành trên cơ sở thuần hoặc thu hồi tài sản đồng thời với việc thanh toán nợ phải trả trong từng kỳ tương lai khi các khoản trọng yếu của thuế thu nhập hoãn lại phải trả hoặc tài sản thuế thu nhập hoãn lại được thanh toán hoặc thu hồi.

19. Bên liên quan

Các bên được coi là liên quan nếu một bên có khả năng kiểm soát hoặc có ảnh hưởng đáng kể đối với bên kia trong việc ra quyết định các chính sách tài chính và hoạt động. Các bên cũng được xem là bên liên quan nếu cùng chịu sự kiểm soát chung hay chịu ảnh hưởng đáng kể chung.

Trong việc xem xét mối quan hệ của các bên liên quan, bản chất của mối quan hệ được chú trọng nhiều hơn hình thức pháp lý.

20. Báo cáo theo bộ phận

Bộ phận theo lĩnh vực kinh doanh là một phần có thể xác định riêng biệt tham gia vào quá trình sản xuất hoặc cung cấp sản phẩm, dịch vụ và có rủi ro và lợi ích kinh tế khác với các bộ phận kinh doanh khác.

Bộ phận theo khu vực địa lý là một phần có thể xác định riêng biệt tham gia vào quá trình sản xuất hoặc cung cấp sản phẩm, dịch vụ trong phạm vi một môi trường kinh tế cụ thể và có rủi ro và lợi ích kinh tế khác với các bộ phận kinh doanh trong các môi trường kinh tế khác.

Thông tin bộ phận được lập và trình bày phù hợp với chính sách kế toán áp dụng cho việc lập và trình bày Báo cáo tài chính của Công ty.

CÔNG TY CỔ PHẦN SÀI GÒN HÒA XÁ

Địa chỉ: 275C Phạm Ngũ Lão, Phường Phạm Ngũ Lão, Quận 1, TP. Hồ Chí Minh

BÁO CÁO TÀI CHÍNH TỔNG HỢP

Cho năm tài chính kết thúc ngày 31 tháng 12 năm 2020

Bản thuyết minh Báo cáo tài chính tổng hợp (tiếp theo)

V. THÔNG TIN BỔ SUNG CHO CÁC KHOẢN MỤC TRÌNH BÀY TRONG BẢNG CÂN ĐỐI KẾ TOÁN TỔNG HỢP**1. Tiền và các khoản tương đương tiền**

	Số cuối năm	Số đầu năm
Tiền mặt	997.030.768	1.257.075.269
Tiền gửi ngân hàng không kỳ hạn	3.192.206.044	2.082.539.789
Các khoản tương đương tiền (Tiền gửi ngân hàng có kỳ hạn gốc không quá 03 tháng)	1.200.000.000	6.200.000.000
Cộng	5.389.236.812	9.539.615.058

2. Phải thu ngắn hạn của khách hàng

	Số cuối năm	Số đầu năm
Doanh nghiệp Tư nhân Tiến Đạt	14.219.999.000	15.059.999.000
Công ty TNHH Thương mại Thanh Tâm	6.793.621.461	7.853.621.461
Công ty TNHH MTV Kim Hương	580.000.000	5.207.513.050
Các khách hàng khác	1.221.340.000	2.562.915.787
Cộng	22.814.960.461	30.684.049.298

3. Trả trước cho người bán

	Số cuối năm	Số đầu năm
Công ty TNHH Quản lý Tài sản Đại Dương Xanh	1.100.000.000	-
Công ty Cổ phần ACE Sài Gòn	214.200.000	214.200.000
Công ty TNHH Tư vấn Đầu tư và Xây dựng AT Architects	-	874.000.000
Các nhà cung cấp khác	104.664.780	293.574.980
Cộng	1.418.864.780	1.381.774.980

4. Phải thu ngắn khác**4a. Phải thu ngắn hạn khác**

	Số cuối năm		Số đầu năm	
	Giá trị	Dự phòng	Giá trị	Dự phòng
Các khoản ký quỹ, ký cược ngắn hạn	650.000	-	650.000	-
Các khoản phải thu ngắn hạn khác	43.564.839	-	44.008.521	-
Cộng	44.214.839	-	44.658.521	-

4b. Phải thu dài hạn khác

	Số cuối năm		Số đầu năm	
	Giá trị	Dự phòng	Giá trị	Dự phòng
Các khoản ký cược, ký quỹ dài hạn	212.500.000	-	712.500.000	-
Thuế GTGT tạm nộp cho hoạt động cho thuê tài sản trên đất	36.661.652	-	62.533.652	-
Các khoản phải thu dài hạn khác	89.562.013	-	89.562.013	-
Cộng	338.723.665	-	864.595.665	-

CÔNG TY CỔ PHẦN SÀI GÒN HÒA XÁ

Địa chỉ: 275C Phạm Ngũ Lão, Phường Phạm Ngũ Lão, Quận 1, TP. Hồ Chí Minh

BÁO CÁO TÀI CHÍNH TỔNG HỢP

Cho năm tài chính kết thúc ngày 31 tháng 12 năm 2020

Bản thuyết minh Báo cáo tài chính tổng hợp (tiếp theo)**5. Nợ quá hạn**

	Số cuối năm			Số đầu năm		
	Thời gian quá hạn	Giá gốc	Giá trị có thể thu hồi	Thời gian quá hạn	Giá gốc	Giá trị có thể thu hồi
Công ty TNHH Vận tải đường sắt Thuận Phát – Phải thu tiền cung cấp dịch vụ	Từ 06 tháng đến dưới 01 năm	355.498.800	248.849.160		-	-
	Từ 01 năm đến dưới 02 năm	18.803.400	9.401.700		-	-
Công ty TNHH TM vận tải đường sắt Bắc Nam– Phải thu tiền cung cấp dịch vụ	Trên 03 năm	166.563.646	-		-	-
Công ty TNHH Quốc tế GTA– Phải thu tiền cung cấp dịch vụ	Trên 03 năm	31.835.870	-		-	-
Phải thu các tổ chức khác	Trên 03 năm	60.819.101	-		-	-
Cộng		633.520.817	258.250.860		-	-

Tình hình biến động dự phòng nợ phải thu khó đòi như sau:

	<u>Năm nay</u>	<u>Năm trước</u>
Số đầu năm	-	321.521.783
Trích lập/(Hoàn nhập) dự phòng	375.269.957	(321.521.783)
Số cuối năm	375.269.957	-

6. Hàng tồn kho

	Số cuối năm			Số đầu năm	
	Giá gốc	Dự phòng		Giá gốc	Dự phòng
Nguyên liệu, vật liệu	183.354.117	-		129.882.887	-
Hàng hóa	48.554.963	-		160.265.093	-
Cộng	231.909.080	-		290.147.980	-

7. Chi phí trả trước**7a. Chi phí trả trước ngắn hạn**

	<u>Số cuối năm</u>	<u>Số đầu năm</u>
Chi phí thuê xe	40.000.000	-
Công cụ, dụng cụ	31.649.163	11.836.363
Các chi phí trả trước ngắn hạn khác	16.128.031	14.155.782
Cộng	87.777.194	25.992.145

7b. Chi phí trả trước dài hạn

	<u>Số cuối năm</u>	<u>Số đầu năm</u>
Chi phí đền bù	5.306.649.700	5.431.023.700
Chi phí duy tu, sửa chữa	705.834.551	161.669.568
Công cụ, dụng cụ	343.966.302	110.490.002
Các chi phí trả trước dài hạn khác	-	4.628.570
Cộng	6.356.450.553	5.707.811.840

CÔNG TY CỔ PHẦN SÀI GÒN HÒA XÁ

Địa chỉ: 275C Phạm Ngũ Lão, Phường Phạm Ngũ Lão, Quận 1, TP. Hồ Chí Minh

BÁO CÁO TÀI CHÍNH TỔNG HỢP

Cho năm tài chính kết thúc ngày 31 tháng 12 năm 2020

Bản thuyết minh Báo cáo tài chính tổng hợp (tiếp theo)**8. Tài sản cố định hữu hình**

	Nhà cửa, vật kiến trúc	Máy móc và thiết bị	Phương tiện vận tải, truyền dẫn	Thiết bị, dụng cụ quản lý	Cộng
Nguyên giá					
Số đầu năm	38.155.154.624	1.305.342.000	2.446.642.189	227.358.961	42.134.497.774
Chuyển sang bất động sản đầu tư	(7.578.284.652)	-	-	-	(7.578.284.652)
Thanh lý, nhượng bán	-	-	(1.905.902.608)	-	(1.905.902.608)
Số cuối năm	30.576.869.972	1.305.342.000	540.739.581	227.358.961	32.650.310.514
<i>Trong đó:</i>					
Đã khấu hao hết nhưng vẫn còn sử dụng	12.795.214.953	701.713.162	540.739.581	227.358.961	14.265.026.657
Chờ thanh lý	-	-	-	-	-
Giá trị hao mòn					
Số đầu năm	28.497.340.375	1.118.453.162	2.446.642.189	225.858.961	32.288.294.687
Khấu hao trong năm	1.404.488.000	131.640.000	-	1.500.000	1.537.628.000
Chuyển sang bất động sản đầu tư	(7.240.767.666)	-	-	-	(7.240.767.666)
Thanh lý, nhượng bán	-	-	(1.905.902.608)	-	(1.905.902.608)
Số cuối năm	22.661.060.709	1.250.093.162	540.739.581	227.358.961	24.679.252.413
Giá trị còn lại					
Số đầu năm	9.657.814.249	186.888.838	-	1.500.000	9.846.203.087
Số cuối năm	7.915.809.263	55.248.838	-	-	7.971.058.101
<i>Trong đó:</i>					
Tạm thời chưa sử dụng	-	-	-	-	-
Đang chờ thanh lý	-	-	-	-	-

9. Bất động sản đầu tư

	Nguyên giá	Giá trị hao mòn	Giá trị còn lại
Số đầu năm	7.625.708.214	4.822.646.058	2.803.062.156
Chuyển từ tài sản cố định hữu hình	7.578.284.652	7.240.767.666	
Khấu hao trong năm		427.177.451	
Số cuối năm	15.203.992.866	12.490.591.175	2.713.401.691

Theo quy định tại Chuẩn mực Kế toán Việt Nam số 05 “Bất động sản đầu tư”, giá trị hợp lý của bất động sản đầu tư tại ngày kết thúc năm tài chính cần phải được trình bày. Tuy nhiên, Công ty hiện chưa xác định được giá trị hợp lý của các bất động sản đầu tư do chưa có điều kiện để thực hiện.

CÔNG TY CỔ PHẦN SÀI GÒN HÒA XÁ

Địa chỉ: 275C Phạm Ngũ Lão, Phường Phạm Ngũ Lão, Quận 1, TP. Hồ Chí Minh

BÁO CÁO TÀI CHÍNH TỔNG HỢP

Cho năm tài chính kết thúc ngày 31 tháng 12 năm 2020

Bản thuyết minh Báo cáo tài chính tổng hợp (tiếp theo)

Danh mục bất động sản đầu tư tại ngày kết thúc năm tài chính như sau:

	<u>Nguyên giá</u>	<u>Hao mòn lũy kế</u>	<u>Giá trị còn lại</u>
Hội trường - Khách sạn Đà Lạt	82.383.592	82.383.592	-
Biệt thự số 09 B - Khách sạn Đà Lạt	190.825.451	190.825.451	-
Nhà hàng Thăng Cảnh - Khách sạn Đà Lạt	325.291.491	325.291.491	-
Nhà dịch vụ 9C - Khách sạn Đà Lạt	719.697.811	319.368.255	400.329.556
Biệt thự số 11 - Khách sạn Đà Lạt	330.322.975	330.322.975	-
Nhà dịch vụ 9C - Khách sạn Đà Lạt	2.768.699.147	1.228.631.745	1.540.067.402
Nhà sách Phương Nam - Nha Trang	2.920.487.747	2.587.200.000	333.287.747
Quán Hello Coffee - Nha Trang	288.000.000	163.200.000	124.800.000
Một phần khách sạn Hải Vân - Khách sạn Hải Vân	4.902.388.992	4.902.388.992	-
Một phần khách sạn Kỳ Đồng - Khách sạn Kỳ Đồng	1.321.378.674	1.321.378.674	-
Văn phòng số 01 Nguyễn Thông - Trụ sở chính	1.354.516.986	1.039.600.000	314.916.986
Cộng	15.203.992.866	12.490.591.175	2.713.401.691

10. Chi phí xây dựng cơ bản dở dang

	<u>Số đầu năm</u>	<u>Chi phí phát sinh trong năm</u>	<u>Số cuối năm</u>
Công trình Khách sạn, Nhà hàng Bình Triệu	2.144.898.622	2.256.298.650	4.401.197.272
Công trình khác	402.217.273	-	402.217.273
Cộng	2.547.115.895	2.256.298.650	4.803.414.545

11. Đầu tư góp vốn vào đơn vị khác

Khoản đầu tư vào cổ phiếu của Công ty Cổ phần Hải Vân Nam.

12. Tài sản thuế thu nhập hoãn lại

Công ty chưa ghi nhận tài sản thuế thu nhập hoãn lại cho khoản lỗ tính thuế năm nay với số tiền là 5.410.874.672 VND.

Theo Luật Thuế thu nhập doanh nghiệp hiện hành, khoản lỗ của bất kỳ năm tính thuế nào được chuyển sang bù trừ vào thu nhập trong thời gian tối đa không quá 05 năm kể từ năm tiếp sau năm phát sinh lỗ. Tài sản thuế thu nhập hoãn lại không được ghi nhận cho những khoản này vì ít có khả năng có thu nhập chịu thuế trong tương lai để sử dụng những lợi ích đó.

13. Phải trả người bán**13a. Phải trả người bán ngắn hạn**

	<u>Số cuối năm</u>	<u>Số đầu năm</u>
Xí nghiệp Dịch vụ Vận tải và Thương mại Đường sắt Phía Nam	606.070.000	606.070.000
Công ty Cổ phần Thương mại và Hàng hải Hà Nội	200.500.000	200.500.000
Công ty TNHH Thương mại Tân Hiệp	140.071.331	260.071.331
Các nhà cung cấp khác	564.191.414	718.437.707
Cộng	1.510.832.745	1.785.079.038

13b. Phải trả người bán dài hạn

Khoản phải trả dài hạn Công ty TNHH Kỹ thuật Công nghệ Việt Tín Thành.



CÔNG TY CỔ PHẦN SÀI GÒN HÒA XÁ

Địa chỉ: 275C Phạm Ngũ Lão, Phường Phạm Ngũ Lão, Quận 1, TP. Hồ Chí Minh

BÁO CÁO TÀI CHÍNH TỔNG HỢP

Cho năm tài chính kết thúc ngày 31 tháng 12 năm 2020

Bản thuyết minh Báo cáo tài chính tổng hợp (tiếp theo)**13c. Nợ quá hạn chưa thanh toán**

	<u>Số cuối năm</u>	<u>Số đầu năm</u>
Công ty Cổ phần Hàng hải và Đầu tư Công nghiệp Vinashin	25.000.000	25.000.000
Công ty Cổ phần Đầu tư - Thương mại - Dạy nghề Trung Nam Việt	12.024.285	12.024.285
Công ty Cổ phần Thương mại và Hàng hải Hà Nội	200.500.000	200.500.000
Công ty TNHH Vận tải biển Vinafco	50.400.000	50.400.000
Công ty TNHH Thương mại Cơ khí Tân Thanh	27.341.500	27.341.500
Công ty TNHH Nội thất Tây Cửu Long	45.125.200	45.125.200
Xí nghiệp Dịch vụ Vận tải và Thương mại Đường sắt phía Nam	606.070.000	606.070.000
Công ty Cổ phần Vận tải Quốc tế Vĩnh Lộc Phát	77.327.360	77.327.360
Khách vãng lai	1.031.069	1.031.069
Cộng	1.044.819.414	1.044.819.414

Các khoản nợ này liên quan đến vụ kiện tranh chấp nghĩa vụ thực hiện hợp đồng lao động của ông Lê Hạnh, Giám đốc trước đây của Xí nghiệp Dịch vụ Vận tải Hòa xa Sài Gòn.

14. Người mua trả tiền trước ngắn hạn

	<u>Số cuối năm</u>	<u>Số đầu năm</u>
Công ty TNHH MTV Rona Massage	352.000.000	-
Công ty Cổ phần Du lịch và Sự kiện Vintravel	-	365.000
Các khách hàng khác	5.107.850	-
Cộng	357.107.850	365.000

15. Thuế và các khoản phải nộp Nhà nước

	<u>Số đầu năm</u>		<u>Số phát sinh trong năm</u>		<u>Số cuối năm</u>	
	<u>Phải nộp</u>	<u>Phải thu</u>	<u>Số phải nộp</u>	<u>Số đã thực nộp</u>	<u>Phải nộp</u>	<u>Phải thu</u>
Thuế GTGT hàng bán nội địa	350.364.332	-	1.081.109.346	(1.232.446.269)	199.027.409	-
Thuế tiêu thụ đặc biệt	56.931.785	-	40.702.841	(97.634.626)	-	-
Thuế thu nhập doanh nghiệp	75.145.589	-	-	(135.145.589)	-	60.000.000
Thuế thu nhập doanh nghiệp - Chi nhánh ^(*)	-	2.266.885	2.266.885	-	-	-
Thuế thu nhập cá nhân	34.077.812	-	101.802.676	(100.826.892)	35.053.596	-
Thuế nhà đất	-	18.520.090	33.706.629	(33.706.829)	-	18.520.290
Tiền thuê đất	392.736.250	-	4.125.911.010	(4.521.983.053)	-	3.335.793
Thuế môn bài	-	-	15.000.000	(15.000.000)	-	-
Cộng	909.255.768	20.786.975	5.400.499.387	(6.136.743.258)	234.081.005	81.856.083

^(*) Số thuế thu nhập doanh nghiệp đã nộp thừa 2.266.885 do không thu hồi được, đã kết chuyển vào chi phí.

Thuế giá trị gia tăng

Công ty nộp thuế giá trị gia tăng theo phương pháp khấu trừ với thuế suất 10%.

CÔNG TY CỔ PHẦN SÀI GÒN HÒA XÁ

Địa chỉ: 275C Phạm Ngũ Lão, Phường Phạm Ngũ Lão, Quận 1, TP. Hồ Chí Minh

BÁO CÁO TÀI CHÍNH TỔNG HỢP

Cho năm tài chính kết thúc ngày 31 tháng 12 năm 2020

Bản thuyết minh Báo cáo tài chính tổng hợp (tiếp theo)**Thuế tiêu thụ đặc biệt**

Công ty phải nộp thuế tiêu thụ đặc biệt cho hoạt động kinh doanh mát xa với thuế suất 30%.

Thuế thu nhập doanh nghiệp

Công ty phải nộp thuế thu nhập doanh nghiệp cho các khoản thu nhập tính thuế với thuế suất 20%.

Thuế thu nhập doanh nghiệp phải nộp trong năm được dự tính như sau:

	Năm nay	Năm trước
Tổng lợi nhuận kế toán trước thuế	(5.949.701.937)	695.957.627
Các khoản điều chỉnh tăng, giảm lợi nhuận kế toán để xác định lợi nhuận chịu thuế thu nhập doanh nghiệp:		
- Các khoản điều chỉnh tăng	538.827.265	284.770.319
- Các khoản điều chỉnh giảm	-	-
Thu nhập tính thuế	(5.410.874.672)	980.727.946
Thuế suất thuế thu nhập doanh nghiệp	20%	20%
Thuế thu nhập doanh nghiệp phải nộp	-	196.145.589
Điều chỉnh thuế thu nhập doanh nghiệp phải nộp của các năm trước	-	17.169.251
Thuế thu nhập doanh nghiệp còn phải nộp	-	213.314.840

Việc xác định thuế thu nhập doanh nghiệp phải nộp của Công ty được căn cứ vào các quy định hiện hành về thuế. Tuy nhiên, những quy định này thay đổi theo từng thời kỳ và các quy định về thuế đối với nhiều loại giao dịch khác nhau có thể được giải thích theo nhiều cách khác nhau. Do vậy số thuế được trình bày trên Báo cáo tài chính tổng hợp có thể sẽ thay đổi khi cơ quan thuế kiểm tra.

Tiền thuê đất

Công ty phải nộp tiền thuê đất cho các khu đất đang sử dụng với mức tiền thuê như sau:

Vị trí đất	Đơn giá (VND/m²)
- 69 Huỳnh Thúc Kháng, Quận 1, TP. Hồ Chí Minh	2.240.000
- 10D Kỳ Đồng, Quận 3, TP. Hồ Chí Minh	1.478.400
- 01 Nguyễn Thông, Quận 3, TP. Hồ Chí Minh	1.126.400
- 310/4B Quốc lộ 13, Quận Thủ Đức, TP. Hồ Chí Minh	190.512
- 146/33 Kha Vạn Cân, Quận Thủ Đức, TP. Hồ Chí Minh	79.995
- 51 Đường 20, Quận Thủ Đức, TP. Hồ Chí Minh	36.720
- Quốc lộ 1A, Phường Bình Chiểu, Quận Thủ Đức, TP. Hồ Chí Minh	110.160
- Khách sạn Cà Ná - Xã Cà Ná, Huyện Thuận Nam, Tỉnh Ninh Thuận	2.200
- Nhà hàng Cà Ná quán - Xã Cà Ná, Huyện Thuận Nam, Tỉnh Ninh Thuận	2.200 và 1.100
- 01 Quang Trung, TP. Đà Lạt, Tỉnh Lâm Đồng	34.208
- 17 Thái Nguyên, TP. Nha Trang, Tỉnh Khánh Hòa	720.000
- 132 Lê Duẩn, Quận Hai Bà Trưng, TP. Hà Nội	618.764
- 132 Lê Duẩn, Quận Hai Bà Trưng, TP. Hà Nội	190.791
- 275C Phạm Ngũ Lão, Quận 1, TP. Hồ Chí Minh	2.252.800

Thuế nhà đất

Thuế nhà đất được nộp theo thông báo của cơ quan thuế.

Các loại thuế khác

Công ty kê khai và nộp theo quy định.

CÔNG TY CỔ PHẦN SÀI GÒN HÒA XÁ

Địa chỉ: 275C Phạm Ngũ Lão, Phường Phạm Ngũ Lão, Quận 1, TP. Hồ Chí Minh

BÁO CÁO TÀI CHÍNH TỔNG HỢP

Cho năm tài chính kết thúc ngày 31 tháng 12 năm 2020

Bản thuyết minh Báo cáo tài chính tổng hợp (tiếp theo)

16. Phải trả người lao động

Lương tháng 12 còn phải trả cho nhân viên.

17. Doanh thu chưa thực hiện ngắn hạn/dài hạn

Khoản tiền thuế tài sản nhận trước của Công ty Cổ phần Văn hóa Phương Nam.

18. Phải trả khác**18a. Phải trả ngắn hạn khác**

	Số cuối năm	Số đầu năm
Nhận ký quỹ, ký cược ngắn hạn	574.600.000	671.600.000
Tiền tạm mượn các cá nhân	164.134.701	173.000.000
Các khoản phải trả ngắn hạn khác	95.273.755	208.927.840
Cộng	834.008.456	1.053.527.840

18b. Phải trả dài hạn khác

	Số cuối năm	Số đầu năm
Tiền đảm bảo nợ phải thu quá hạn	23.418.949.780	28.756.462.830
Nhận ký quỹ, ký cược dài hạn	2.353.800.000	1.018.800.000
Cộng	25.772.749.780	29.775.262.830

18c. Nợ quá hạn chưa thanh toán

Công ty không có nợ phải trả khác quá hạn chưa thanh toán.

19. Quỹ khen thưởng, phúc lợi

	Số đầu năm	Trích quỹ trong năm	Chi quỹ trong năm	Số cuối năm
Quỹ khen thưởng	435.486.115	67.569.990	(227.348.571)	275.707.534
Quỹ phúc lợi	143.959.980	-	(68.808.109)	75.151.871
Quỹ thưởng Ban quản lý, điều hành	825.000	-	-	825.000
Cộng	580.271.095	67.569.990	(296.156.680)	351.684.405

20. Vay dài hạn

	Số cuối năm	Số đầu năm
<i>Vay dài hạn phải trả các tổ chức và cá nhân khác(*)</i>	<i>310.781.900</i>	<i>632.741.900</i>
Vay Công ty TNHH Thương Mại Dịch vụ Hoàng Kim	141.120.000	163.080.000
Ông Trần Trung Trí	-	300.000.000
Vay Ông Lê Thành Hưng	169.661.900	169.661.900
Cộng	310.781.900	632.741.900

(*) Các khoản vay không có tài sản đảm bảo với các cá nhân và tổ chức khác để đầu tư tài sản cố định.

Công ty có khả năng trả được các khoản vay dài hạn.

Kỳ hạn thanh toán các khoản vay dài hạn như sau:

	Số cuối năm	Số đầu năm
Từ 01 năm trở xuống	-	-
Trên 01 năm đến 05 năm	310.781.900	632.741.900
Cộng	310.781.900	632.741.900

CÔNG TY CỔ PHẦN SÀI GÒN HÒA XÁ

Địa chỉ: 275C Phạm Ngũ Lão, Phường Phạm Ngũ Lão, Quận 1, TP. Hồ Chí Minh

BÁO CÁO TÀI CHÍNH TỔNG HỢP

Cho năm tài chính kết thúc ngày 31 tháng 12 năm 2020

Bản thuyết minh Báo cáo tài chính tổng hợp (tiếp theo)

Chi tiết phát sinh của các khoản vay trong năm dài hạn như sau:

	Năm nay	Năm trước
Số đầu năm	632.741.900	3.765.040.000
Số tiền vay phát sinh	-	499.960.000
Số tiền vay đã trả	(300.000.000)	(3.610.298.100)
Cần trừ tiền cho thuê tài sản	(21.960.000)	(21.960.000)
Số cuối năm	310.781.900	632.741.900

Công ty không có các khoản vay quá hạn chưa thanh toán.

21. Vốn chủ sở hữu**21a. Bảng đối chiếu biến động của vốn chủ sở hữu**

	Vốn đầu tư của chủ sở hữu	Quỹ đầu tư phát triển	Lợi nhuận sau thuế chưa phân phối	Cộng
Số dư đầu năm trước	17.200.000.000	10.932.543.098	1.487.530.274	29.620.073.372
Lợi nhuận trong năm	-	-	482.642.787	482.642.787
Trích lập các quỹ trong năm	-	1.279.276.036	(1.487.530.274)	(208.254.238)
Số dư cuối năm trước	17.200.000.000	12.211.819.134	482.642.787	29.894.461.921
Số dư đầu năm nay	17.200.000.000	12.211.819.134	482.642.787	29.894.461.921
Lợi nhuận trong năm	-	-	(5.949.701.937)	(5.949.701.937)
Trích lập các quỹ trong năm	-	415.072.797	(482.642.787)	(67.569.990)
Số dư cuối năm nay	17.200.000.000	12.626.891.931	(5.949.701.937)	23.877.189.994

21b. Cổ phiếu

	Số cuối năm	Số đầu năm
Số lượng cổ phiếu đăng ký phát hành	1.720.000	1.720.000
Số lượng cổ phiếu đã phát hành	1.720.000	1.720.000
- Cổ phiếu phổ thông	1.720.000	1.720.000
- Cổ phiếu ưu đãi	-	-
Số lượng cổ phiếu được mua lại	-	-
- Cổ phiếu phổ thông	-	-
- Cổ phiếu ưu đãi	-	-
Số lượng cổ phiếu đang lưu hành	1.720.000	1.720.000
- Cổ phiếu phổ thông	1.720.000	1.720.000
- Cổ phiếu ưu đãi	-	-

Mệnh giá cổ phiếu đang lưu hành: 10.000 VND.

21c. Phân phối lợi nhuận

Trong năm Công ty đã phân phối lợi nhuận theo Nghị quyết Đại hội cổ đông thường niên năm 2020 ngày 18 tháng 6 năm 2020 như sau:

	VND
• Trích Quỹ đầu tư phát triển :	415.072.797
• Trích Quỹ khen thưởng, phúc lợi :	67.569.990

CÔNG TY CỔ PHẦN SÀI GÒN HÒA XÁ

Địa chỉ: 275C Phạm Ngũ Lão, Phường Phạm Ngũ Lão, Quận 1, TP. Hồ Chí Minh

BÁO CÁO TÀI CHÍNH TỔNG HỢP

Cho năm tài chính kết thúc ngày 31 tháng 12 năm 2020

Bản thuyết minh Báo cáo tài chính tổng hợp (tiếp theo)

22. Các khoản mục ngoài Bảng cân đối kế toán tổng hợp

Tổng số tiền thuê tối thiểu trong tương lai của các hợp đồng thuê hoạt động tài sản không thể hủy ngang theo các thời hạn như sau:

	Số cuối năm	Số đầu năm
Từ 01 năm trở xuống	4.626.754.409	3.848.309.659
Trên 01 năm đến 05 năm	18.507.017.636	14.678.753.636
Trên 05 năm	124.162.470.429	107.721.813.638
Cộng	147.296.242.474	126.248.876.933

Các khoản thanh toán tiền thuê hoạt động ở trên là tiền thuê đất của các hợp đồng thuê đất nêu trên được tính theo đơn giá thuê đang áp dụng cho năm 2020 và có thể thay đổi hoặc điều chỉnh trong tương lai theo chính sách của Nhà nước.

VI. THÔNG TIN BỔ SUNG CHO CÁC KHOẢN MỤC TRÌNH BÀY TRONG BÁO CÁO KẾT QUẢ HOẠT ĐỘNG KINH DOANH TỔNG HỢP**1. Doanh thu bán hàng và cung cấp dịch vụ****1a. Tổng doanh thu**

	Năm nay	Năm trước
Doanh thu bán hàng hóa	7.409.752.501	14.818.365.902
Doanh thu cung cấp dịch vụ	8.380.423.363	28.400.786.648
Doanh thu kinh doanh bất động sản đầu tư ⁽ⁱ⁾	5.992.232.084	4.654.468.070
Cộng	21.782.407.948	47.873.620.620

⁽ⁱ⁾ Thu nhập và chi phí liên quan đến bất động sản đầu tư cho thuê như sau:

	Năm nay	Năm trước
Thu nhập từ việc cho thuê bất động sản đầu tư	5.992.232.084	4.654.468.070
Chi phí trực tiếp liên quan đến việc tạo ra thu nhập từ việc cho thuê	427.177.451	380.567.100
Thu nhập kinh doanh bất động sản đầu tư	5.565.054.633	4.273.900.970

1b. Doanh thu bán hàng và cung cấp dịch vụ cho các bên liên quan

Công ty không phát sinh giao dịch bán hàng và cung cấp dịch vụ cho các bên liên quan.

2. Giá vốn hàng bán

	Năm nay	Năm trước
Giá vốn của hàng hóa đã bán	4.384.263.416	9.358.980.846
Giá vốn của dịch vụ đã cung cấp	8.853.365.878	22.896.984.902
Chi phí kinh doanh bất động sản đầu tư	427.177.451	380.567.100
Cộng	13.664.806.745	32.636.532.848

3. Doanh thu hoạt động tài chính

Lãi tiền gửi ngân hàng.



CÔNG TY CỔ PHẦN SÀI GÒN HÒA XÁ

Địa chỉ: 275C Phạm Ngũ Lão, Phường Phạm Ngũ Lão, Quận 1, TP. Hồ Chí Minh

BÁO CÁO TÀI CHÍNH TỔNG HỢP

Cho năm tài chính kết thúc ngày 31 tháng 12 năm 2020

Bản thuyết minh Báo cáo tài chính tổng hợp (tiếp theo)**4. Chi phí bán hàng**

	Năm nay	Năm trước
Chi phí cho nhân viên	1.145.408.978	3.187.075.275
Chi phí vật liệu, bao bì	18.295.155	9.830.410
Chi phí dụng cụ, đồ dùng	61.478.585	379.523.943
Chi phí khấu hao tài sản cố định	998.240.000	1.018.832.450
Chi phí dịch vụ mua ngoài	847.892.016	978.416.189
Các chi phí khác	4.788.000	19.665.800
Cộng	3.076.102.734	5.593.344.067

5. Chi phí quản lý doanh nghiệp

	Năm nay	Năm trước
Chi phí cho nhân viên	4.907.167.244	4.364.499.467
Chi phí vật liệu quản lý	64.672.248	141.330.631
Chi phí đồ dùng văn phòng	214.813.364	289.216.710
Chi phí khấu hao tài sản cố định	45.996.000	57.696.000
Thuế, phí và lệ phí	4.164.617.639	4.242.638.287
Hoàn nhập dự phòng nợ phải thu khó đòi	375.269.957	(321.521.783)
Chi phí dịch vụ mua ngoài	2.129.793.185	1.560.300.679
Các chi phí khác	1.254.730.982	1.433.844.104
Cộng	13.157.060.619	11.768.004.095

6. Thu nhập khác

	Năm nay	Năm trước
Lãi thanh lý, nhượng bán tài sản cố định	400.000.000	148.620.000
Thu nhập khác	1.631.159.601	2.812.075.800
Cộng	2.031.159.601	2.960.695.800

7. Chi phí khác

	Năm nay	Năm trước
Thuế bị phạt, bị truy thu	2.602	9.109.102
Chi phí phạt vi phạm hành chính	26.305.560	55.150.775
Chi phí khác	114.650.728	4.659.042
Cộng	140.958.890	68.918.919

8. Lãi trên cổ phiếu**8a. Lãi cơ bản/suy giảm trên cổ phiếu**

	Năm nay	Năm trước
Lợi nhuận kế toán sau thuế thu nhập doanh nghiệp	(5.949.701.937)	482.642.787
Trích Quỹ khen thưởng, phúc lợi	-	(67.569.990)
Trích thưởng Hội đồng quản trị, Ban điều hành và Ban kiểm soát	-	-
Các khoản điều chỉnh tăng, giảm lợi nhuận kế toán để xác định lợi nhuận phân bổ cho cổ đông sở hữu cổ phiếu phổ thông	-	-
Lợi nhuận tính lãi cơ bản/suy giảm trên cổ phiếu	(5.949.701.937)	415.072.797
Số lượng bình quân gia quyền của cổ phiếu phổ thông đang lưu hành trong năm	1.720.000	1.720.000
Lãi cơ bản/suy giảm trên cổ phiếu	(3.459)	241

CÔNG TY CỔ PHẦN SÀI GÒN HÒA XÁ

Địa chỉ: 275C Phạm Ngũ Lão, Phường Phạm Ngũ Lão, Quận 1, TP. Hồ Chí Minh

BÁO CÁO TÀI CHÍNH TỔNG HỢP

Cho năm tài chính kết thúc ngày 31 tháng 12 năm 2020

Bản thuyết minh Báo cáo tài chính tổng hợp (tiếp theo)

8b. Thông tin khác

Lãi cơ bản trên cổ phiếu năm trước được tính toán lại do trừ số trích Quỹ khen thưởng, phúc lợi khi xác định lợi nhuận tính lãi cơ bản trên cổ phiếu theo hướng dẫn của Thông tư số 200/2014/TT-BTC ngày 22 tháng 12 năm 2014 của Bộ Tài chính. Việc tính toán lại này làm cho lãi cơ bản trên cổ phiếu năm trước giảm từ 281 VND xuống còn 241 VND.

Không có các giao dịch cổ phiếu phổ thông hoặc giao dịch cổ phiếu phổ thông tiềm năng nào xảy ra từ ngày kết thúc năm tài chính đến ngày công bố Báo cáo tài chính tổng hợp này.

9. Chi phí sản xuất kinh doanh theo yếu tố

	Năm nay	Năm trước
Chi phí nguyên liệu, vật liệu	3.921.962.809	7.367.808.229
Chi phí nhân công	10.253.548.226	13.875.903.506
Chi phí khấu hao tài sản cố định	1.964.805.451	1.990.108.520
Chi phí dịch vụ mua ngoài	6.651.403.130	16.937.327.712
Chi phí khác	5.940.276.669	5.694.822.372
Cộng	28.731.996.285	45.865.970.339

VII. THÔNG TIN BỔ SUNG CHO CÁC KHOẢN MỤC TRÌNH BÀY TRONG BÁO CÁO LƯU CHUYỂN TIỀN TỆ TỔNG HỢP

Tại ngày kết thúc năm tài chính, số dư công nợ liên quan đến tài sản cố định như sau:

	Số cuối năm	Số đầu năm
Mua tài sản cố định bằng cách nhận các khoản nợ	82.610.000	82.610.000
Trả trước tiền mua sắm tài sản cố định	71.052.980	1.107.552.980

VIII. NHỮNG THÔNG TIN KHÁC

1. Tài sản cho thuê hoạt động

Tại ngày kết thúc năm tài chính, các khoản thanh toán tiền thuê tối thiểu trong tương lai thu được từ các hợp đồng thuê hoạt động không thể hủy ngang như sau:

	Số cuối năm	Số đầu năm
Từ 01 năm trở xuống	8.375.535.991	6.462.704.375
Trên 01 năm đến 05 năm	24.864.268.874	19.664.022.682
Trên 05 năm	2.354.920.000	1.416.280.000
Cộng	35.594.724.865	27.543.007.057

2. Giao dịch và số dư với các bên liên quan

Các bên liên quan với Công ty bao gồm: các thành viên quản lý chủ chốt, các cá nhân có liên quan với các thành viên quản lý chủ chốt.

Các thành viên quản lý chủ chốt gồm: các thành viên Hội đồng quản trị, Ban kiểm soát và các thành viên Ban điều hành (Tổng Giám đốc, Giám đốc khối, Kế toán trưởng). Các cá nhân có liên quan với các thành viên quản lý chủ chốt là các thành viên mật thiết trong gia đình các thành viên quản lý chủ chốt.

CÔNG TY CỔ PHẦN SÀI GÒN HÒA XÁ

Địa chỉ: 275C Phạm Ngũ Lão, Phường Phạm Ngũ Lão, Quận 1, TP. Hồ Chí Minh

BÁO CÁO TÀI CHÍNH TỔNG HỢP

Cho năm tài chính kết thúc ngày 31 tháng 12 năm 2020

Bản thuyết minh Báo cáo tài chính tổng hợp (tiếp theo)

Giao dịch với các thành viên quản lý chủ chốt và các cá nhân có liên quan với các thành viên quản lý chủ chốt

Công ty không phát sinh giao dịch bán hàng và cung cấp dịch vụ cho các thành viên quản lý chủ chốt và các cá nhân có liên quan với các thành viên quản lý chủ chốt và chỉ phát sinh các giao dịch sau với các thành viên Hội đồng quản trị, các thành viên Ban điều hành và các cá nhân có liên quan với các thành viên quản lý chủ chốt:

	Năm nay		Năm trước	
Các thành viên Hội đồng quản trị				
Lãi vay	-		121.957.200	
Các cá nhân có liên quan khác				
Lãi vay	-		145.703.700	
Thu nhập của các thành viên quản lý chủ chốt và Ban Kiểm soát				
	Tiền lương	Thưởng	Thù lao	Cộng thu nhập
Năm nay				
Hội đồng quản trị	-	12.000.000	373.133.333	385.133.333
Trần Thiên Kim - Chủ tịch	-	500.000	133.133.333	133.633.333
Nguyễn Văn Đông - Thành viên	-	-	27.833.333	27.833.333
San Kim Chi - Thành viên	-	-	27.833.333	27.833.333
Nguyễn Hữu Hưng - Thành viên	-	11.500.000	27.833.333	39.333.333
Trương Ái Liễu - Thành viên	-	-	60.000.000	60.000.000
Nguyễn Thị Phi Nga - Thành viên	-	-	32.166.667	32.166.667
Phạm Lê Thắng - Thành viên	-	-	32.166.667	32.166.667
Trần Đình Vũ - Thành viên	-	-	32.166.667	32.166.667
Ban Kiểm soát	230.400.000	7.500.000	96.000.000	333.900.000
Mai Hữu Duẩn - Trưởng ban	230.400.000	500.000	-	230.900.000
Trần An Liên - Thành viên	-	3.500.000	48.000.000	51.500.000
Tô Văn Giáp - Thành viên	-	3.500.000	22.266.667	25.766.667
Vũ Đỗ Hoàng Tuấn - Thành viên	-	-	25.733.333	25.733.333
Ban Tổng Giám đốc	504.287.785	27.500.000	-	531.787.785
San Kim Chi - Tổng Giám đốc	112.000.000	500.000	-	112.500.000
Trần Đình Vũ - Tổng Giám đốc	236.478.261	14.000.000	-	250.478.261
Nguyễn Thị Phi Nga - Giám đốc kinh doanh	155.809.524	13.000.000	-	168.809.524
Kế toán trưởng	256.200.000	13.500.000	-	269.700.000
Nguyễn Minh Đức	256.200.000	13.500.000	-	269.700.000
Cộng	990.887.785	60.500.000	469.133.333	1.520.521.118
Năm trước				
Hội đồng quản trị	-	-	264.000.000	264.000.000
Trần Thiên Kim - Chủ tịch	-	-	72.000.000	72.000.000
Nguyễn Văn Đông - Thành viên	-	-	48.000.000	48.000.000
San Kim Chi - Thành viên	-	-	30.000.000	30.000.000
Nguyễn Hữu Hưng - Thành viên	-	-	30.000.000	30.000.000
Trương Ái Liễu - Thành viên	-	-	48.000.000	48.000.000
Tăng Thị Minh Tân - Thành viên	-	-	18.000.000	18.000.000
Lưu Thị Lê - Thành viên	-	-	18.000.000	18.000.000

CÔNG TY CỔ PHẦN SÀI GÒN HÒA XÁ

Địa chỉ: 275C Phạm Ngũ Lão, Phường Phạm Ngũ Lão, Quận 1, TP. Hồ Chí Minh

BÁO CÁO TÀI CHÍNH TỔNG HỢP

Cho năm tài chính kết thúc ngày 31 tháng 12 năm 2020

Bản thuyết minh Báo cáo tài chính tổng hợp (tiếp theo)

	Tiền lương	Thưởng	Thù lao	Cộng thu nhập
Ban Kiểm soát	197.976.824	-	72.000.000	269.976.824
Mai Hữu Duẩn - Trưởng ban	120.909.091	-	-	120.909.091
Huỳnh Thị Đào - Trưởng ban	77.067.733	-	-	77.067.733
Trần An Liên - Thành viên	-	-	24.000.000	24.000.000
Tô Văn Giáp - Thành viên	-	-	24.000.000	24.000.000
Lê Nguyễn Thanh Tuấn - Thành viên	-	-	12.000.000	12.000.000
Lữ Thị Tiến - Thành viên	-	-	12.000.000	12.000.000
Ban Tổng Giám đốc	511.603.303	-	-	511.603.303
San Kim Chi - Tổng Giám đốc	284.163.276	-	-	284.163.276
Tăng Thị Minh Tân - Giám đốc nhân sự	215.019.012	-	-	215.019.012
Trần Thiên Kim - Giám đốc nhân sự	12.421.015	-	-	12.421.015
Kế toán trưởng	305.434.846	-	-	305.434.846
Nguyễn Minh Đức	305.434.846	-	-	305.434.846
Cộng	1.015.014.973	-	336.000.000	1.351.014.973

3. Thông tin về bộ phận

Báo cáo bộ phận chính yếu là theo lĩnh vực kinh doanh dựa trên cơ cấu tổ chức và quản lý nội bộ và hệ thống Báo cáo tài chính nội bộ của Công ty do các hoạt động kinh doanh của Công ty được tổ chức và quản lý theo tính chất của sản phẩm và dịch vụ cung cấp với mỗi bộ phận là một đơn vị kinh doanh cung cấp các sản phẩm và dịch vụ khác nhau.

3a. Thông tin về lĩnh vực kinh doanh

Công ty có các lĩnh vực kinh doanh chính sau:

- Lĩnh vực khách sạn, nhà hàng : kinh doanh nhà hàng và các dịch vụ ăn uống, tổ chức sự kiện, các dịch vụ khách sạn.
- Lĩnh vực vận tải : kinh doanh vận chuyển hàng hóa
- Các lĩnh vực khác: cho thuê bất động sản.

Thông tin về bộ phận theo lĩnh vực kinh doanh của Công ty được trình bày ở Phụ lục 01 đính kèm.

3b. Thông tin về khu vực địa lý


Toàn bộ hoạt động của Công ty chỉ diễn ra trên lãnh thổ Việt Nam.


4. Sự kiện phát sinh sau ngày kết thúc năm tài chính

Không có sự kiện trọng yếu nào phát sinh sau ngày kết thúc năm tài chính yêu cầu phải điều chỉnh số liệu hoặc công bố trên Báo cáo tài chính tổng hợp.

TP. Hồ Chí Minh, ngày 26 tháng 6 năm 2021




Lương Ngọc Liên
Người lập biểu


Nguyễn Minh Đức
Kế toán trưởng


Nguyễn Thị Phi Nga
Tổng Giám đốc

CÔNG TY CỔ PHẦN SÀI GÒN HÒA XÁ

Địa chỉ: 275C Phạm Ngũ Lão, Phường Phạm Ngũ Lão, Quận 1, TP. Hồ Chí Minh

BÁO CÁO TÀI CHÍNH TỔNG HỢP

Cho năm tài chính kết thúc ngày 31 tháng 12 năm 2020

Phụ lục 01: Thông tin về bộ phận theo lĩnh vực kinh doanh

Đơn vị tính: VND

Thông tin về kết quả kinh doanh, tài sản cố định và các tài sản dài hạn khác và giá trị các khoản chi phí lớn không bằng tiền của bộ phận theo lĩnh vực kinh doanh của Công ty như sau:

	Lĩnh vực khách sạn nhà hàng	Lĩnh vực vận tải	Các lĩnh vực khác	Các khoản loại trừ	Cộng
Năm nay					
Doanh thu thuần về bán hàng và cung cấp dịch vụ ra bên ngoài	14.737.660.763	2.164.319.913	4.880.427.272	-	21.782.407.948
Doanh thu thuần về bán hàng và cung cấp dịch vụ giữa các bộ phận	-	-	3.186.863.997	(3.186.863.997)	-
Tổng doanh thu thuần về bán hàng và cung cấp dịch vụ	14.737.660.763	2.164.319.913	8.067.291.269	(3.186.863.997)	21.782.407.948
Kết quả kinh doanh theo bộ phận	(1.424.371.762)	(1.298.152.087)	(5.393.038.301)	-	(8.115.562.150)
Các chi phí không phân bổ theo bộ phận					-
Lợi nhuận từ hoạt động kinh doanh					(8.115.562.150)
Doanh thu hoạt động tài chính					275.659.502
Chi phí tài chính					-
Thu nhập khác					2.031.159.601
Chi phí khác					(140.958.890)
Chi phí thuế thu nhập doanh nghiệp hiện hành					-
Chi phí thuế thu nhập doanh nghiệp hoãn lại					-
Lợi nhuận sau thuế thu nhập doanh nghiệp					(5.949.701.937)
Tổng chi phí đã phát sinh để mua tài sản cố định và các tài sản dài hạn khác	1.150.183.570		2.310.708.650	-	3.460.892.220
Tổng chi phí khấu hao và phân bổ chi phí trả trước dài hạn	1.771.830.309	113.000.000	635.929.999	-	2.520.760.308
Tổng giá trị các khoản chi phí lớn không bằng tiền (trừ chi phí khấu hao và phân bổ chi phí trả trước dài hạn)	-	264.859.637	110.410.320	-	375.269.957



CÔNG TY CỔ PHẦN SÀI GÒN HÒA XÁ

Địa chỉ: 275C Phạm Ngũ Lão, Phường Phạm Ngũ Lão, Quận 1, TP. Hồ Chí Minh

BÁO CÁO TÀI CHÍNH TỔNG HỢP

Cho năm tài chính kết thúc ngày 31 tháng 12 năm 2020

Phụ lục 01: Thông tin về bộ phận theo lĩnh vực kinh doanh (tiếp theo)

	Lĩnh vực khách sạn nhà hàng	Lĩnh vực vận tải	Các lĩnh vực khác	Các khoản loại trừ	Cộng
Năm trước					
Doanh thu thuần về bán hàng và cung cấp dịch vụ ra bên ngoài	23.768.424.760	17.098.795.118	7.006.400.742		47.873.620.620
Doanh thu thuần về bán hàng và cung cấp dịch vụ giữa các bộ phận	-		9.898.012.908	(9.898.012.908)	-
Tổng doanh thu thuần về bán hàng và cung cấp dịch vụ	23.768.424.760	17.098.795.118	16.904.413.650	(9.898.012.908)	47.873.620.620
Kết quả kinh doanh theo bộ phận	(2.951.711.455)	(11.434.246)	838.885.311	-	(2.124.260.390)
Các chi phí không phân bổ theo bộ phận					-
Lợi nhuận từ hoạt động kinh doanh					(2.124.260.390)
Doanh thu hoạt động tài chính					196.102.036
Chi phí tài chính					(267.660.900)
Thu nhập khác					2.960.695.800
Chi phí khác					(68.918.919)
Chi phí thuế thu nhập doanh nghiệp hiện hành					(213.314.840)
Chi phí thuế thu nhập doanh nghiệp hoãn lại					-
Lợi nhuận sau thuế thu nhập doanh nghiệp					482.642.787
Tổng chi phí đã phát sinh để mua tài sản cố định và các tài sản dài hạn khác	255.029.982		529.070.991	-	784.100.973
Tổng chi phí khấu hao và phân bổ chi phí trả trước dài hạn	1.904.858.269	135.600.000	788.198.174	-	2.828.656.443
Tổng giá trị các khoản chi phí lớn không bằng tiền (trừ chi phí khấu hao và phân bổ chi phí trả trước dài hạn)	-	-	(321.521.783)	-	(321.521.783)



CÔNG TY CỔ PHẦN SÀI GÒN HÒA XÁ

Địa chỉ: 275C Phạm Ngũ Lão, Phường Phạm Ngũ Lão, Quận 1, TP. Hồ Chí Minh

BÁO CÁO TÀI CHÍNH TỔNG HỢP

Cho năm tài chính kết thúc ngày 31 tháng 12 năm 2020

Phụ lục 01: Thông tin về bộ phận theo lĩnh vực kinh doanh (tiếp theo)

Tài sản và nợ phải trả của bộ phận theo lĩnh vực kinh doanh của Công ty như sau:

	Lĩnh vực khách sạn nhà hàng	Lĩnh vực vận tải	Các lĩnh vực khác	Các khoản loại trừ	Cộng
Số cuối năm					
Tài sản trực tiếp của bộ phận	11.097.570.510	-	40.779.027.337	-	51.876.597.847
Các tài sản không phân bổ theo bộ phận					1.903.673.555
Tổng tài sản					53.780.271.402
Nợ phải trả trực tiếp của bộ phận	640.782.664	-	28.910.614.339	-	29.551.397.003
Nợ phải trả không phân bổ theo bộ phận					351.684.405
Tổng nợ phải trả					29.903.081.408
Số đầu năm					
Tài sản trực tiếp của bộ phận	12.346.409.304	2.417.827.472	49.021.576.824	-	63.785.813.600
Các tài sản không phân bổ theo bộ phận					1.903.673.555
Tổng tài sản					65.689.487.155
Nợ phải trả trực tiếp của bộ phận	973.441.392	563.722.392	33.677.590.355	-	35.214.754.139
Nợ phải trả phân bổ cho bộ phận	-	-	-	-	-
Nợ phải trả không phân bổ theo bộ phận					588.271.095
Tổng nợ phải trả					35.795.025.234


 Lương Ngọc Liên
 Người lập


 Nguyễn Minh Đức
 Kế toán trưởng


 TP. Hồ Chí Minh, ngày 26 tháng 9 năm 2021
 Nguyễn Thị Phi Nga
 Tổng Giám đốc

